

EWU WESTERN REITTURNIER 05.-07. JULI 2024



www.ewu.de
buy a picture.de
FS



Erste Westernreiter Union
Deutschland e.V.

Samstag Abend Party
mit Live-Band



TRAININGSSTALL LECKEBUSCH | GERINGHAUSR MÜHLE | NÜMBRECHT

EWU-Turnier: A+Q Nümbrecht
Trainingsstall Leckebusch, Geringhauser Mühle, 51588
Nümbrecht



Endgültiger Zeitplan

Öffnungszeiten der Meldestelle

04.07.2024: 18:00 - 21:00

05.07.2024: 06:30 - 21:00

06.07.2024: 06:30 - 19:30

07.07.2024: 06:30 - 16:30

Abreitezeiten

04.07.2024: 18:00 - 21:00

05.07.2024: 06:30 - 21:30

06.07.2024: 06:30 - 19:30

07.07.2024: 06:30 - 16:30

05.07.2024

Halle/Außenplatz

08:00 - 08:15	Jungpferde Reining 5jährig	Nennungen: 2
08:15 - 08:35	Jungpferde Reining 4jährig	Nennungen: 4
08:35 - 08:55	LK 2A sen. Western Pleasure	Nennungen: 8
08:55 - 09:10	LK 1A sen. Western Pleasure	Nennungen: 6
09:10 - 09:45	LK 3A Western Pleasure	Nennungen: 18
09:45 - 11:00	LK 3A Western Horsemanship	Nennungen: 23
11:00 - 11:20	LK 1/2 jun. Western Pleasure	Nennungen: 9
11:20 - 11:40	LK 1/2A sen Western Riding	Nennungen: 4
11:40 - 12:00	LK 1A sen Ranch Riding	Nennungen: 6
12:00 - 12:30	Pause	
12:30 - 13:05	LK 2A sen Ranch Riding	Nennungen: 11
13:05 - 13:25	LK 1/2 jun Ranch Riding	Nennungen: 6
13:25 - 13:45	LK 1-3B Ranch Riding	Nennungen: 6
13:45 - 15:05	LK 3A Ranch Riding	Nennungen: 29
15:05 - 15:20	LK 3A Western Riding	Nennungen: 2
15:20 - 16:25	LK 3A Trail	Nennungen: 20
16:25 - 16:50	LK 1-3B Trail	Nennungen: 7
16:50 - 17:15	LK 1A sen Trail	Nennungen: 7
17:15 - 17:55	LK 2A sen Trail	Nennungen: 12
17:55 - 18:25	LK 1/2 jun Trail	Nennungen: 7
18:25 - 18:50	LK 3 Reining	Nennungen: 5
18:50 - 19:15	LK 3 Western Ranch Rail	Nennungen: 17
19:15 - 20:05	LK 1/2A sen Superhorse	Nennungen: 5
20:05 - 20:20	LK 1/2 jun Western Ranch Rail	Nennungen: 5
20:20 - 20:45	LK 1/2A sen Western Ranch Rail	Nennungen: 14

Prüfungen, die nicht im Zeitplan enthalten sind, fallen leider aus

Die JUPF Basis musste aufgrund der hohen Nennzahlen am Freitag auf den Samstag verschoben werden

videocomp
 Veranstaltungs- und Medienservice

EWU-Turnier: A+Q Nümbrecht
Trainingsstall Leckebusch, Geringhauser Mühle, 51588
Nümbrecht



Endgültiger Zeitplan

06.07.2024

Halle/Außenplatz

08:00 - 08:40	Jungpferde Basis 4jährig	Nennungen: 10
08:40 - 09:30	Jungpferde Basis 5jährig	Nennungen: 11
09:30 - 10:15	LK 1/2 Showmanship at Halter	Nennungen: 9
10:15 - 11:05	Q LK 2/1A sen. Trail	Nennungen: 15
11:05 - 11:25	Q LK 2/1B Trail	Nennungen: 5
11:25 - 12:25	Q LK 2/1 jun Trail	Nennungen: 13
12:25 - 13:00	Youngstars Challenge 6jährig	Nennungen: 4
13:00 - 13:30	Pause	
13:30 - 14:10	Q LK 2/1 sen Superhorse	Nennungen: 9
14:10 - 14:30	LK 1-3B Western Pleasure	Nennungen: 7
14:30 - 15:00	LK 1A Western Horsemanship	Nennungen: 9
15:00 - 15:40	LK 2A Western Horsemanship	Nennungen: 13
15:40 - 16:05	LK 1-3B Western Horsemanship	Nennungen: 8
16:05 - 16:40	Jungpferde Ranch Riding 4jährig	Nennungen: 10
16:40 - 17:20	Jungpferde Ranch Riding 5jährig	Nennungen: 11
17:20 - 17:45	Q LK 2/1A sen Western Riding	Nennungen: 5
17:45 - 18:15	Q LK 2/1B Western Riding	Nennungen: 1
18:15 - 18:40	LK 1/2 Reining	Nennungen: 4

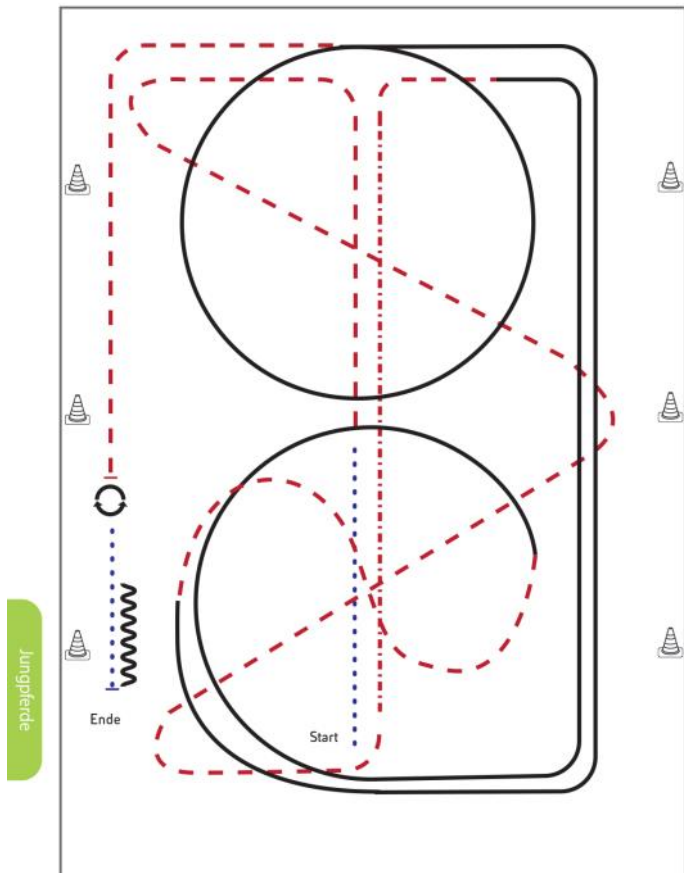
Prüfungen, die nicht im Zeitplan enthalten sind, fallen leider aus
 Die JUPF Basis musste aufgrund der hohen Nennzahlen am Freitag auf den Samstag verschoben werden

07.07.2024

Halle/Außenplatz

08:00 - 08:40	Q LK 2/1A Showmanship at Halter	Nennungen: 9
08:40 - 09:20	Jungpferde Trail 4jährig	Nennungen: 9
09:20 - 10:20	Jungpferde Trail 5jährig	Nennungen: 13
10:20 - 10:40	Q LK 2/1 A/B sen Western Pleasure	Nennungen: 17
10:40 - 11:00	Q LK 2/1 jun Western Pleasure	Nennungen: 14
11:00 - 11:50	Q LK 2/1A Western Horsemanship	Nennungen: 18
11:50 - 12:05	Q LK 2/1B Western Horsemanship	Nennungen: 4
12:05 - 12:35	Pause	
12:35 - 13:25	Q LK 2/1A sen Ranch Riding	Nennungen: 17
anschl.	Q LK 2/1B Ranch Riding	Nennungen: 4
anschl.	Q LK 2/1 jun Ranch Riding	Nennungen: 7
anschl.	Q LK 2/1 Reining	Nennungen: 6
anschl.	Q LK 2/1 A/B sen Western Ranch Rail	Nennungen: 15
anschl.	Q LK 2/1 jun Western Ranch Rail	Nennungen: 6

Prüfungen, die nicht im Zeitplan enthalten sind, fallen leider aus
 Die JUPF Basis musste aufgrund der hohen Nennzahlen am Freitag auf den Samstag verschoben werden

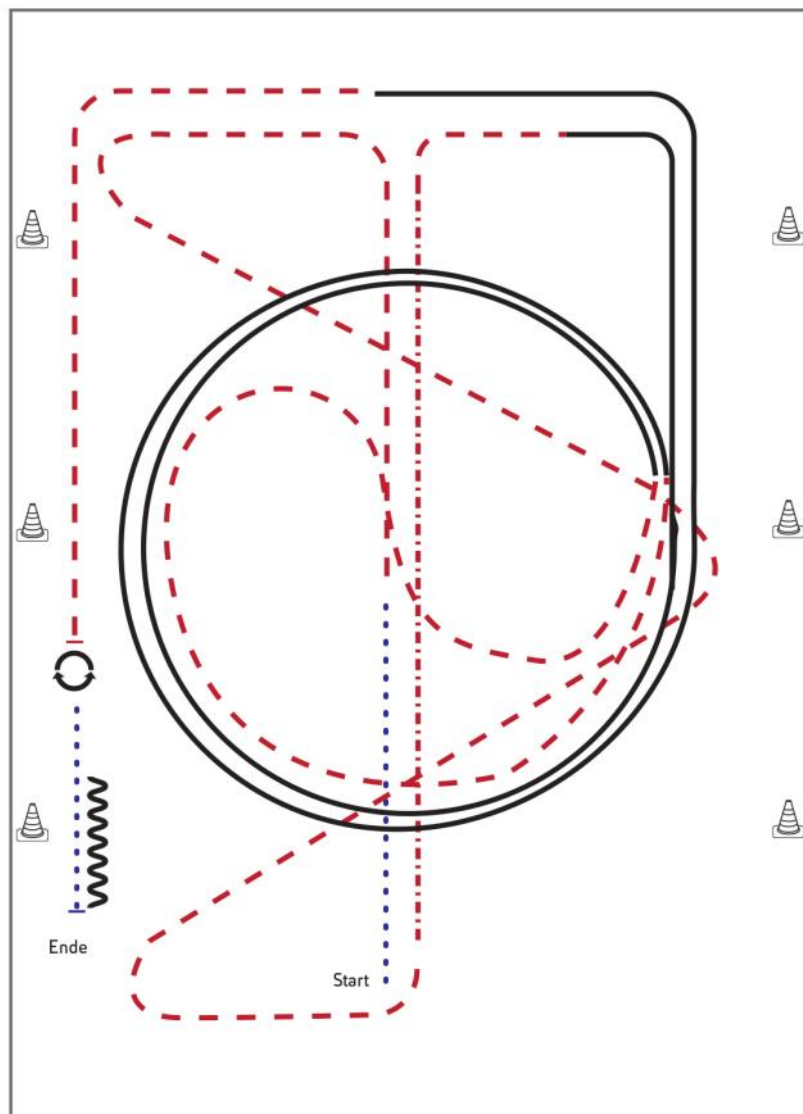


- 1) Schritt, Trab
- 2) zweimal durch die halbe Bahn wechseln
- 3) Auf der Mittellinie Tritte verlängern, Trab rechte Hand
- 4) Rechtsgalopp ganze Bahn, $\frac{3}{4}$ Zirkel,
- 5) Im Trab durch den Zirkel wechseln
- 6) Linksgalopp, $\frac{1}{4}$ Zirkel, ganze Bahn, Zirkel
- 7) Trab, Stopp
- 8) HHW 360° rechts oder links
- 9) Schritt, Anhalten, Rückwärts

Legende:	
Schritt
Trab	- - - - -
Galopp	—————
Wechselzone	~~~~~
Rückwärts	



Jungferde Basis Pattern 8 (5j.)

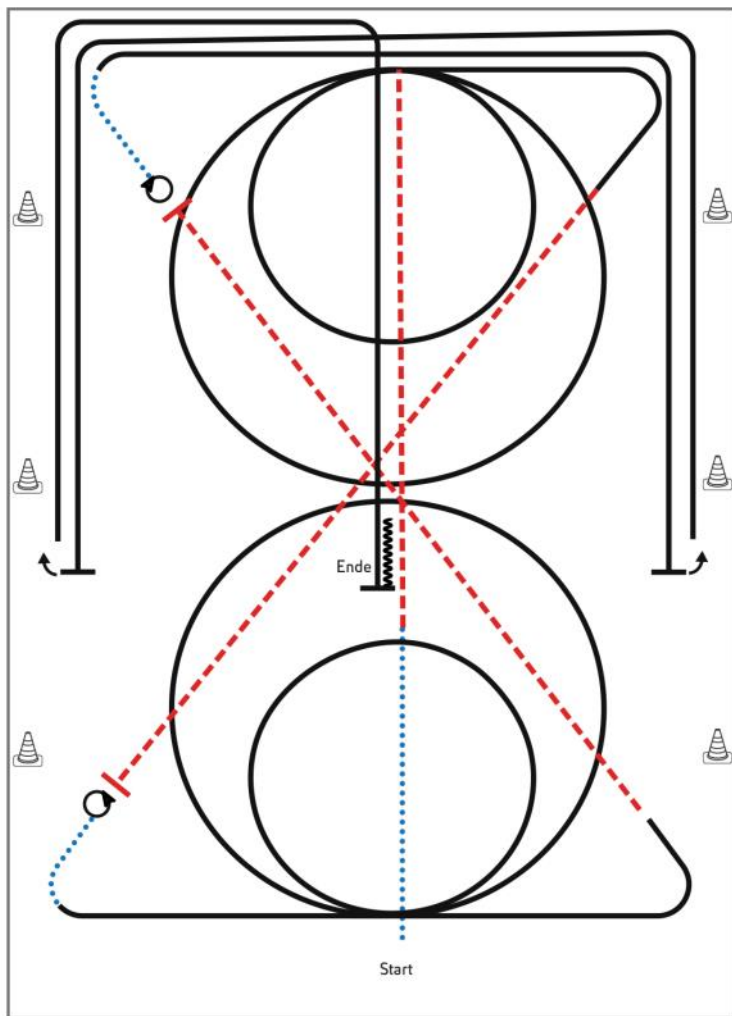


Jungpferde

- 1) Schritt, Trab
- 2) zweimal durch die halbe Bahn wechseln
- 3) Auf der Mittellinie Tritte verlängern, Trab rechte Hand
- 4) Rechtsgalopp, $\frac{1}{2}$ lange Seite, Mittelzirkel
- 5) Trab, im Trab durch den Zirkel wechseln
- 6) Linksgalopp, Mittelzirkel, weiter ganze Bahn
- 7) Mitte kurze Seite Trab, Stopp
- 8) HHW 360° rechts und links (beliebig beginnend)
- 9) Schritt, Anhalten, Rückwärts

Legende:	
Schritt
Trab	— · — ·
Galopp	— — —
Wechselzone	— — — — —
Rückwärts	~~~~~

Jungferde Reining Pattern 3 (4j.)



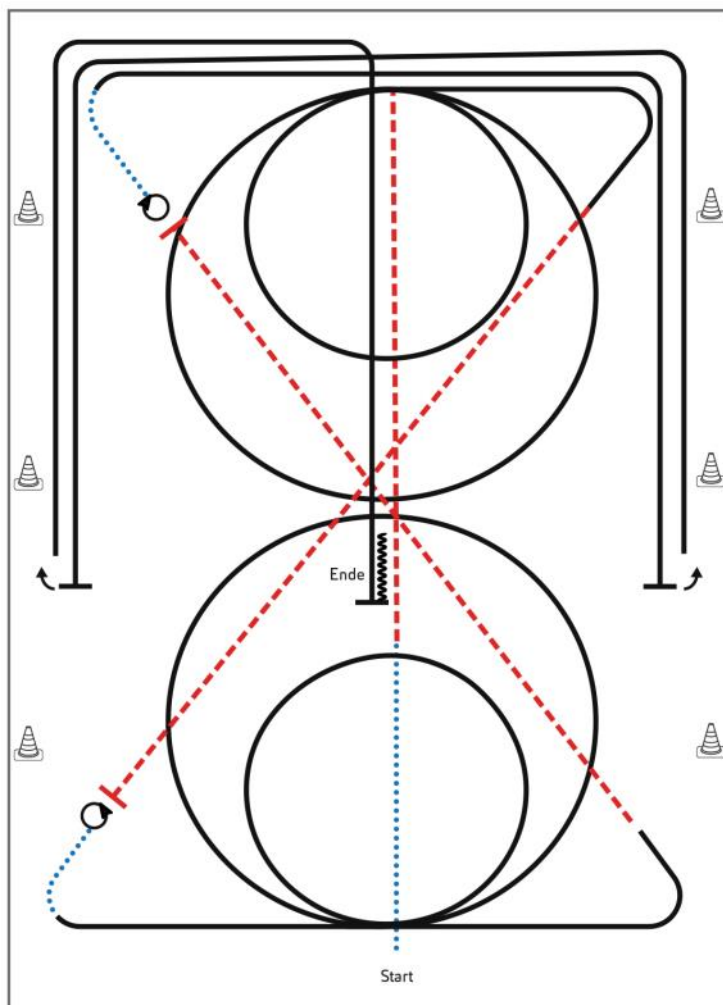
Jungferde

- 1) Schritt, Trab entlang der Mittellinie, 2 Zirkel Galopp (**rechts**), 1. groß, **2. klein**
- 2) Weiter im Galopp, Trab, Stop
- 3) 4 Spins **links**
- 4) Schritt, Galopp (**links**), 2 Zirkel Galopp (**links**), 1. groß, **2. klein**
- 5) weiter im Galopp, Trab, Stop
- 6) 4 Spins **rechts**
- 7) Schritt, Run Down entlang der langen Seite, Sliding Stop mind. 6 m von der Bande entfernt hinter dem **Mittelmarker**, Roll Back links, kein Verharren
- 8) Run Down entlang der langen Seite, Sliding Stop mind. 6 m von der Bande entfernt hinter dem **Mittelmarker**, Roll Back **rechts**, kein Verharren
- 9) Run Down auf der Mittellinie, Sliding Stop hinter dem **Mittelmarker**, Back up mind. 3m, Verharren

Trab	---
Galopp	—
Rückwärts	⋈

Der Reiter muss das Kopfstück zur Gebisskontrolle vor dem Richter abnehmen.

Jungpferde Reining Pattern 4 (5j.)



Jungpferde

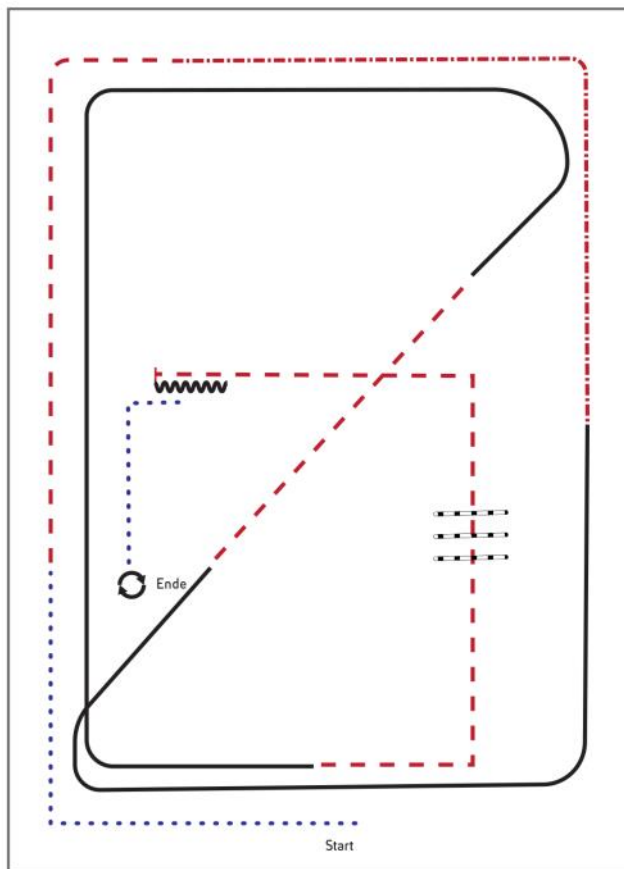
- 1) Schritt, Trab entlang der Mittellinie, 2 Zirkel Galopp (**rechts**), 1. groß und schnell, **2. klein und langsam**
- 2) Weiter im Galopp, Trab, Stop
- 3) 4 Spins **links**
- 4) Schritt, Galopp (**links**), 2 Zirkel Galopp (**links**), 1. groß und schnell, **2. klein und langsam**
- 5) weiter im Galopp, Trab, Stop
- 6) 4 Spins **rechts**
- 7) Schritt, Galopp, Run Down entlang der langen Seite, Sliding Stop mind. 6 m von der Bande entfernt hinter dem **Mittelmarker**, Roll Back **links**, kein Verharren
- 8) Run Down entlang der langen Seite, Sliding Stop mind. 6 m von der Bande entfernt hinter dem **Mittelmarker**, Roll Back **rechts**, kein Verharren
- 9) Run Down auf der Mittellinie, Sliding Stop hinter dem **Mittelmarker**, Back up mind. 3m, Verharren

Trab	---
Galopp	—
Rückwärts	⋈⋈⋈

Der Reiter muss das Kopfstück zur Gebisskontrolle vor dem Richter abnehmen.

Jungferde Ranch Riding Pattern 9 (4j.)

Jungferde



- 1) Walk, Trot
- 2) Extended Trot
- 3) Lope RL
- 4) Trot
- 5) Lope LL
- 6) Trot corner
- 7) Trot over, Trot corner
- 8) Stop, Back up
- 9) Walk, Turn 360° left or right

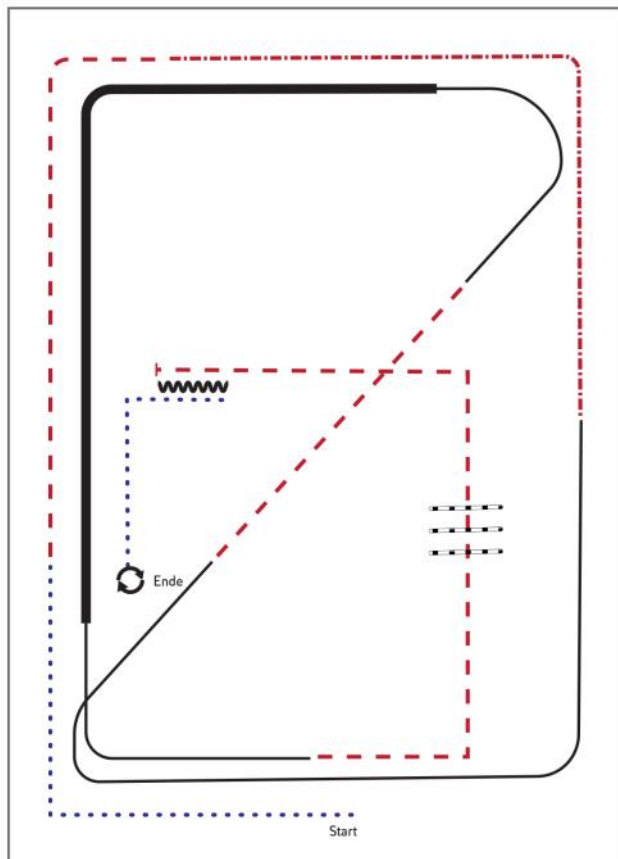
Legende:	
Schritt
Trab	— — — — —
Galopp	— — — — —
Wechselzone	— — — — —
Rückwärts	~~~~~

www.TwinSoulshop.de



einzigartiges, handgefertigtes Zubehör für dein Pferd

Jungferde Ranch Riding Pattern 10 (5j.)



Jungferde

- 1) Walk, Trot
- 2) Extended Trot
- 3) Lope RL
- 4) Trot
- 5) Lope LL, extended Lope, Lope
- 6) Trot corner
- 7) Trot over, Trot corner
- 8) Stop, Back up
- 9) Walk, Turns 360° each direction

Legende:	
Schritt
Trab	-----
Galopp	-----
Wechselzone	=====
Rückwärts	~~~~~

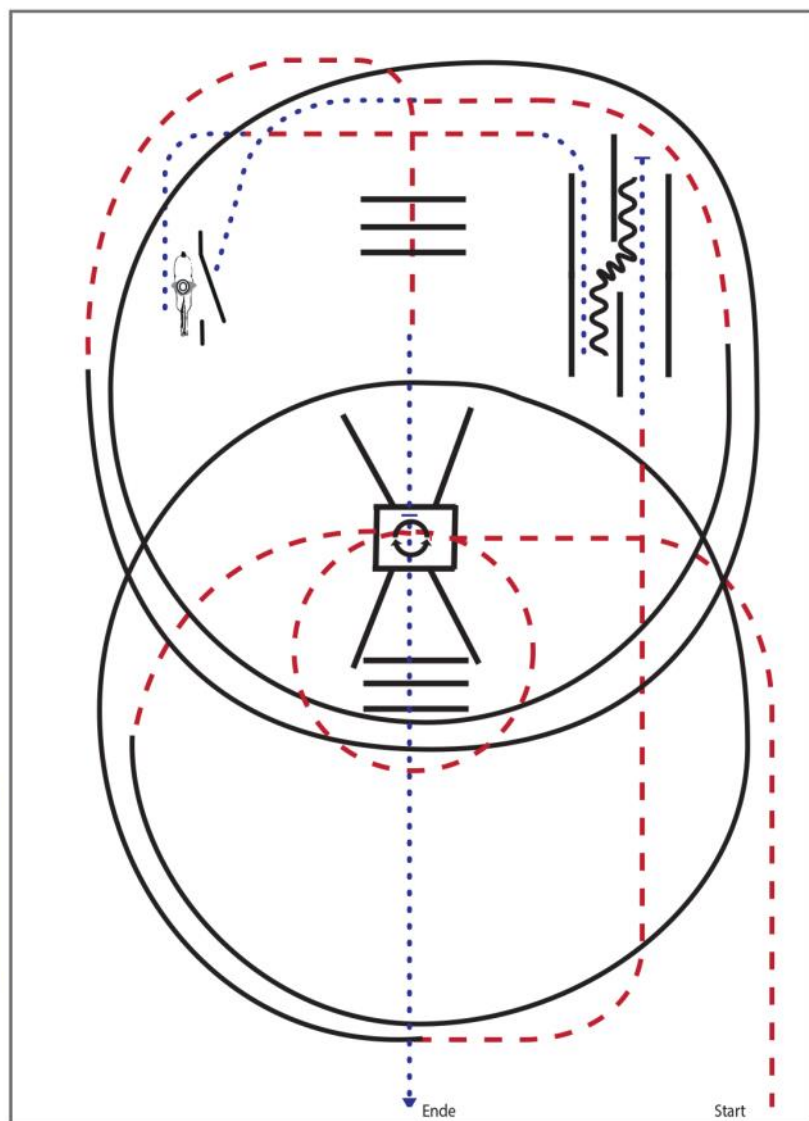
Werkstatt & Verkauf

ZWEIRAD

MEISTER

E-Bikes für überall...!

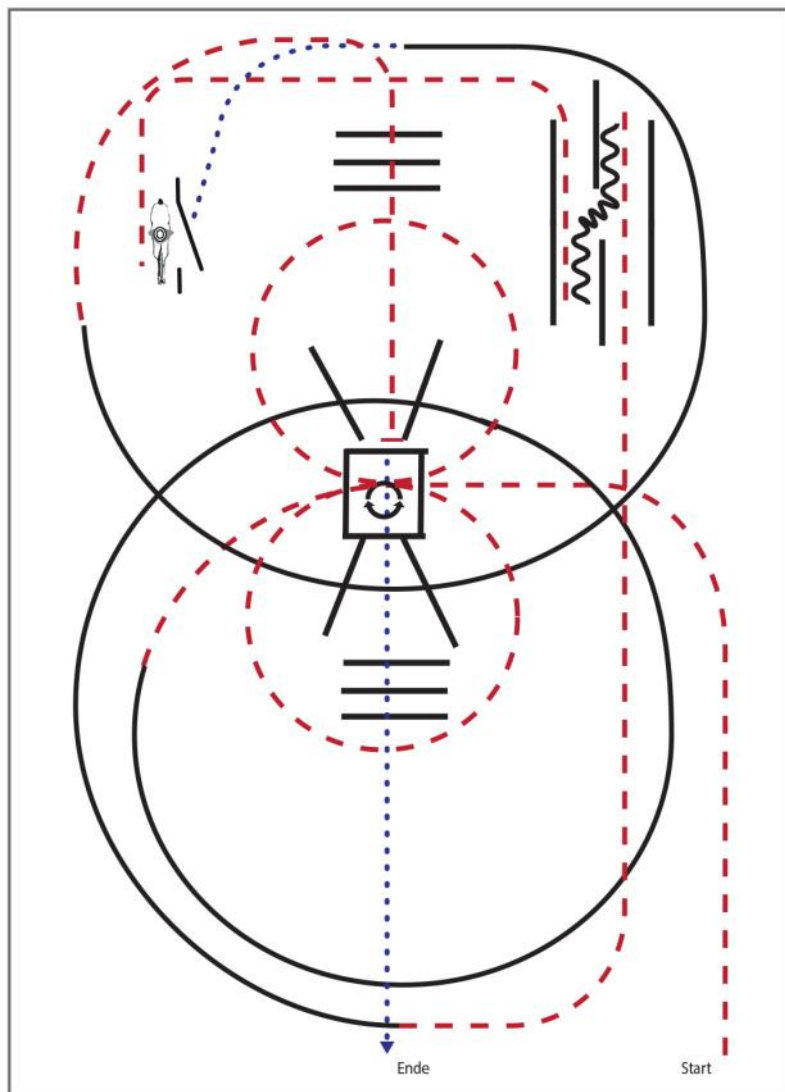
Jungferde Trail Pattern 3 (4j.)



- 1) Trab, Trabstangen (2m) mit Volte links
- 2) Linksgalopp Zirkel, Trab, Schritt
- 3) Stop, Rückwärtsrichten
- 4) Schritt, Trab, Schritt zum Tor
- 5) Seiltor (linke Hand)
- 6) Schritt, Trab, Rechtsgalopp Zirkel
- 7) Trab, Trabstangen (1m)
- 8) Schritt in die Box, Drehung 360° (rechts oder links), Schritt
- 9) Schrittstangen (0,60m), im Schritt die Arena verlassen

Legende:	
Schritt	
Trab	
Galopp	
Wechselzone	
Rückwärts	

Jungpferde Trail Pattern 4 (5j.)



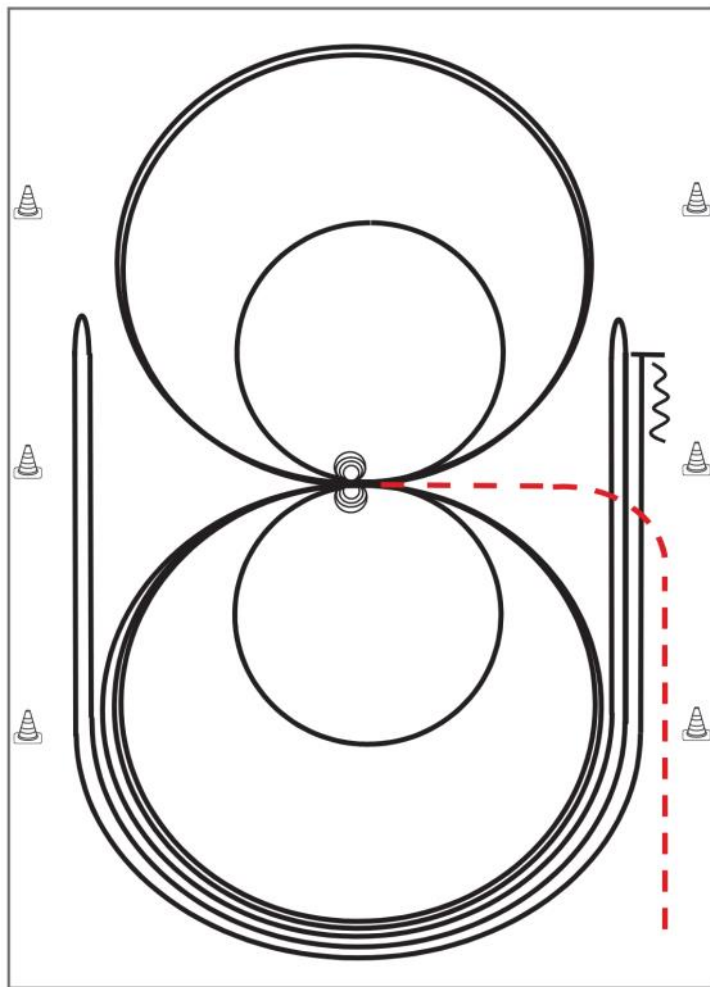
Jungpferde

- 1) Trab, Trabstangen (2m) mit Volten links und rechts (beliebig beginnend)
- 2) Linksgalopp Zirkel, Galoppstangen, Trab
- 3) Stopp, Rückwärtsrichten
- 4) Trab zum Tor
- 5) Seiltor (linke Hand)
- 6) Schritt, Rechtsgalopp Zirkel, Galoppstangen
- 7) Trab, Trabstangen (1m)
- 8) Stopp, Schritt in die Box, Drehung 360° (rechts oder links), Schritt
- 9) Schrittstangen (0,60m), im Schritt die Arena verlassen

Legende:

Schritt	
Trab	
Galopp	
Wechselzone	
Rückwärts	





Reining

Im Trab zur Mitte der Bahn. Beginn der Aufgabe aus dem Schritt oder aus dem Stand.

- 1) 4 Spins **rechts**, Verharren
- 2) 4 Spins **links**, Verharren
- 3) 3 Zirkel Galopp (**links**), 1. + 2. groß und schnell, **3. klein** und langsam, Galoppwechsel bei X
- 4) 3 Zirkel Galopp (**rechts**), 1. + 2. groß und schnell, **3. klein** und langsam, Galoppwechsel bei X
- 5) Galopp (**links**) auf dem Zirkel, der nicht geschlossen wird, Run Down entlang der langen Seite, Sliding Stop mind. 6,00 m von der Bande entfernt hinter dem **Mittelmarker**, Rollback **rechts**, kein Verharren
- 6) Galopp (**rechts**) auf dem Zirkel, der nicht geschlossen wird, Run Down entlang der langen Seite, Sliding Stop mind. 6,00 m von der Bande entfernt hinter dem **Mittelmarker**, Rollback **links**, kein Verharren
- 7) Galopp (**links**) auf dem Zirkel, der nicht geschlossen wird, Run Down entlang der langen Seite, Sliding Stop mind. 6,00 m von der Bande entfernt hinter dem **Mittelmarker**, Rückwärtsrichten mind. 3,00 m, Verharren

Der Reiter muss das Kopfstück zur Gebisskontrolle vor dem Richter abnehmen.

Trab	---
Galopp	—
Rückwärts	〰〰〰

GERMAN OPEN

DEUTSCHE MEISTERSCHAFT
WESTERNREITEN
ERWACHSENE
JUGEND
MANNSCHAFT



€ 150.000

EWU SPORT AWARD SHOWMANSHIP
HIGH PRIZE DISZIPLIN WESTERN HORSEMANSHIP
GOCON VORTRÄGE

04.-15.09.2024

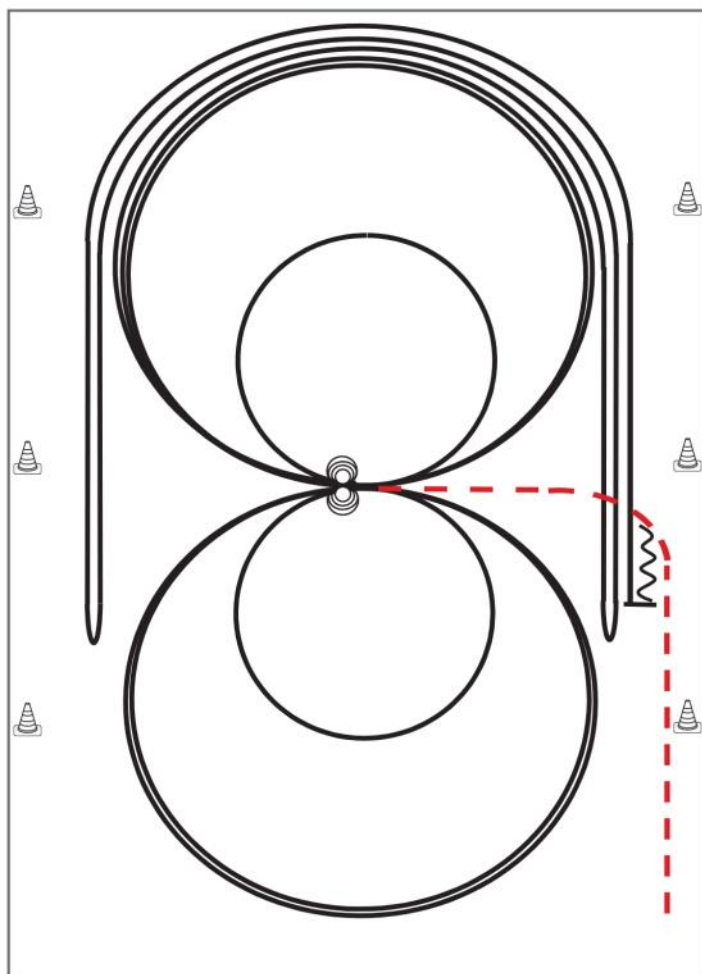
KREUTH

ERSTE WESTERNREITER UNION
DEUTSCHLAND e.V.

ERSTE
WESTERNREITER
UNION

PFERDESPORTVERBAND WESTERNGRUPPEN

EWU
Erste Westernreiter Union
Deutschland e.V.



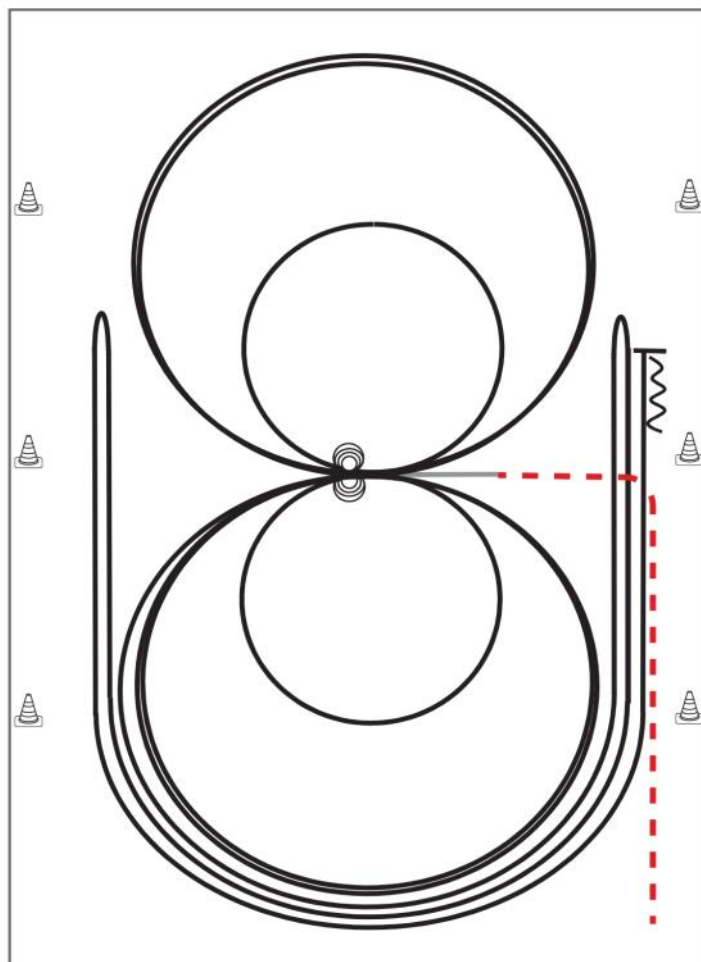
Reining

Im Trab zur Mitte der Bahn. Beginn der Aufgabe aus dem Schritt oder aus dem Stand.

- 1) 4 Spins **links**, Verharren
- 2) 4 Spins **rechts**, Verharren
- 3) 3 Zirkel Galopp (**rechts**), 1. groß und schnell, **2. klein** und langsam, 3. groß und schnell, Galoppwechsel bei X
- 4) 3 Zirkel Galopp (**links**), 1. groß und schnell, **2. klein** und langsam, 3. groß und schnell, Galoppwechsel bei X
- 5) Galopp (**rechts**) auf dem Zirkel, der nicht geschlossen wird, Run Down entlang der langen Seite, Sliding Stop mind. 6,00 m von der Bande entfernt hinter dem **Mittelmarker**, Rollback **links**, kein Verharren
- 6) Galopp (**links**) auf dem Zirkel, der nicht geschlossen wird, Run Down entlang der langen Seite, Sliding Stop mind. 6,00 m von der Bande entfernt hinter dem **Mittelmarker**, Rollback **rechts**, kein Verharren
- 7) Galopp (**rechts**) auf dem Zirkel, der nicht geschlossen wird, Run Down entlang der langen Seite, Sliding Stop mind. 6,00 m von der Bande entfernt hinter dem **Mittelmarker**, Rückwärtsrichten mind. 3,00 m, Verharren

Der Reiter muss das Kopfstück zur Gebisskontrolle vor dem Richter abnehmen.

Trab	---
Galopp	—
Rückwärts	~~~~~

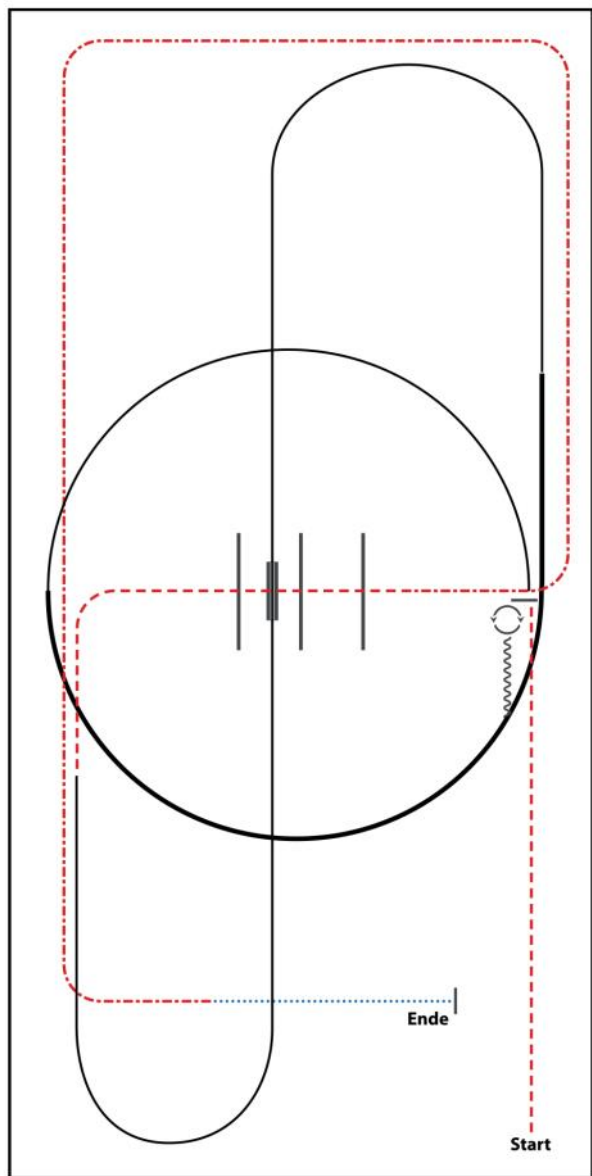


Im Trab zur Mitte der Bahn. Beginn der Aufgabe aus dem Schritt oder aus dem Stand.

- 1) 2 Zirkel Galopp (**links**), 1. groß und schnell, **2. klein** und langsam, Stop bei X
- 2) 4 Spins **links**, Verharren
- 3) 2 Zirkel Galopp (**rechts**), 1. groß und schnell, **2. klein** und langsam, Stop bei X
- 4) 4 Spins **rechts**, Verharren
- 5) 1 Zirkel Galopp (**links**) groß und schnell, Galoppwechsel bei X, 1 Zirkel Galopp (**rechts**) groß und schnell, Galoppwechsel bei X (figure 8)
- 6) Galopp (**links**) auf dem Zirkel, der nicht geschlossen wird, Run Down entlang der langen Seite, Sliding Stop mind. 6,00 m von der Bande entfernt hinter dem **Mittelmarker**, Rollback **rechts**, kein Verharren
- 7) Galopp (**rechts**) auf dem Zirkel, der nicht geschlossen wird, Run Down entlang der langen Seite, Sliding Stop mind. 6,00 m von der Bande entfernt hinter dem **Mittelmarker**, Rollback **links**, kein Verharren
- 8) Galopp (**links**) auf dem Zirkel, der nicht geschlossen wird, Run Down entlang der langen Seite, Sliding Stop mind. 6,00 m von der Bande entfernt hinter dem **Mittelmarker**, Rückwärtsrichten mind. 3,00 m, Verharren

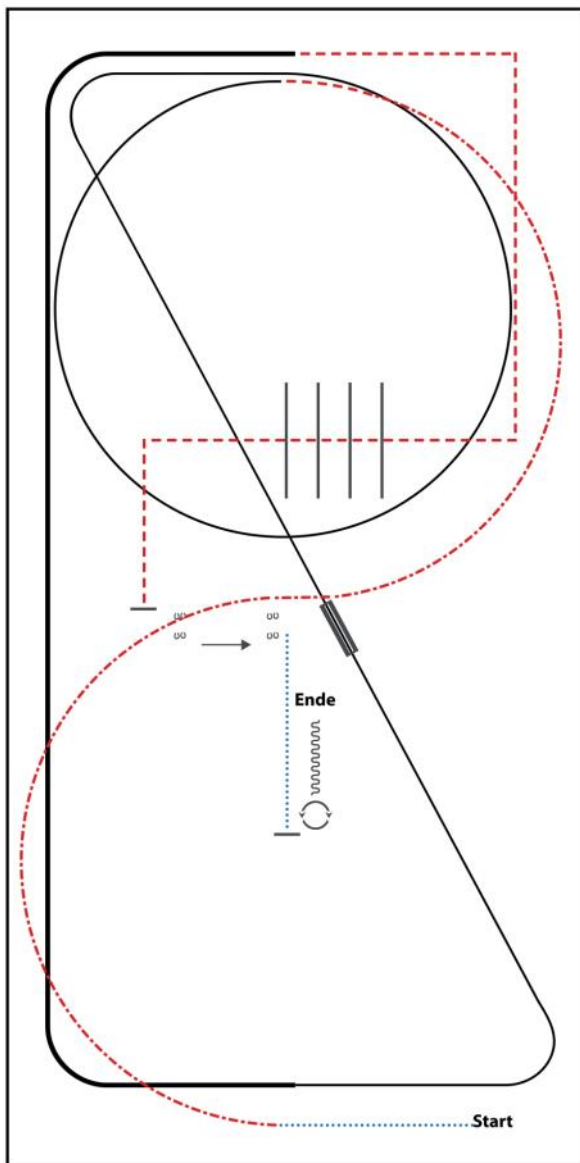
Der Reiter muss das Kopfstück zur Gebisskontrolle vor dem Richter abnehmen.

Trab	---
Galopp	—
Rückwärts	W



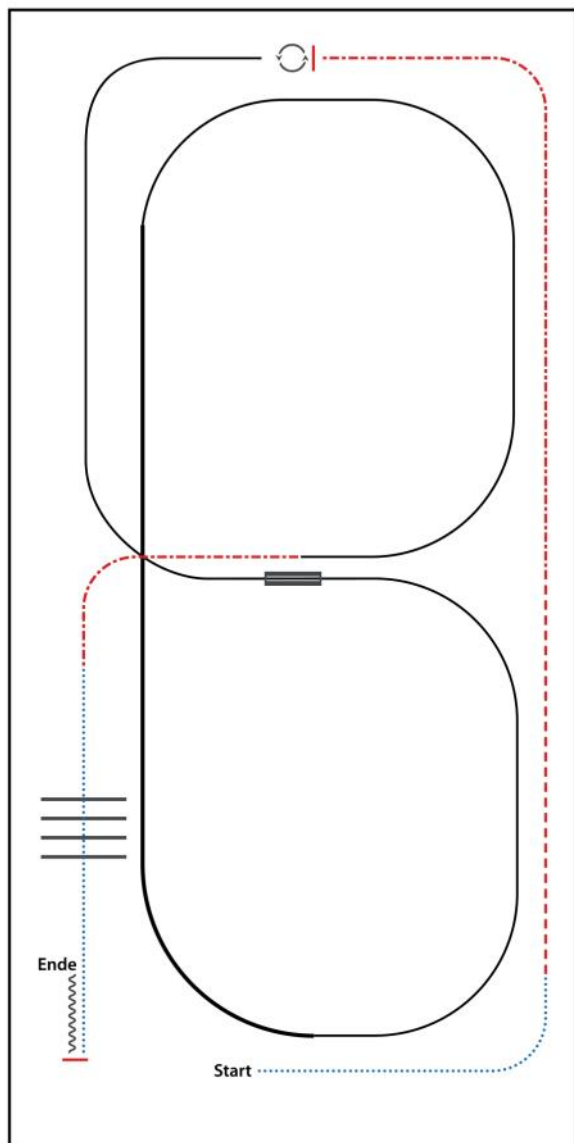
- 1) TROT
- 2) STOP, 180° TURNS EACH DIRECTION
- 3) BACK UP
- 4) LOPE (LL)
- 5) EXTENDED LOPE (LL), LOPE (LL)
- 6) CHANGE LEADS (SIMPLE OR FLYING)
- 7) LOPE (RL)
- 8) TROT, TROT OVER
- 9) EXTENDED TROT
- 10) WALK, STOP

WALK (SCHRITT)
EXTENDED WALK
JOG/TROT (TRAB)
EXTENDED TROT
LOPE (GALOPP)
EXTENDED LOPE
BACK UP (RÜCKWÄRTS)	~~~~~
LEAD CHANGE (GALOPPWECHSEL)	~~~~~
TURN (DREHUNG)	⤵



- 1) WALK
- 2) EXTENDED TROT, TROT
- 3) LOPE (LL) CIRCLE, LOPE (LL)
- 4) CHANGE LEADS (SIMPLE OR FLYING)
- 5) LOPE (RL)
- 6) EXTENDED LOPE (RL)
- 7) TROT CORNERS
- 8) TROT OVER, TROT
- 9) STOP, SIDEPASS LEFT
- 10) WALK, STOP
- 11) 360° TURN (LEFT OR RIGHT), BACK UP

WALK (SCHRIFFT)
EXTENDED WALK	
JOG/TROT (TRAB)	-----
EXTENDED TROT	-----
LOPE (GALOPP)	=====
EXTENDED LOPE	=====
BACK UP (RÜCKWÄRTS)	~~~~~
LEAD CHANGE (GALOPPWECHSEL)	=====
TURN (DREHUNG)	⤵
	ERSTE WEISENZEICHEN ZWISCHEN ZWEITE WEISENZEICHEN




- 1) WALK
- 2) TROT
- 3) EXTENDED TROT, STOP
- 4) 360° TURN LEFT
- 5) LOPE (LL)
- 6) CHANGE LEADS (SIMPLE OR FLYING)
- 7) LOPE (RL)
- 8) EXTENDED LOPE (RL)
- 9) LOPE (RL)
- 10) EXTENDED TROT
- 11) WALK OVER
- 12) STOP, BACK UP

WALK (SCHRITT)
EXTENDED WALK
JOG/TROT (TRAB)
EXTENDED TROT
LOPE (GALOPP)
EXTENDED LOPE
BACK UP (RÜCKWÄRTS)	~~~~~
LEAD CHANGE (GALOPPWECHSEL)	=====
TURN (DREHUNG)	⊙
	ERSTE WEITENDECKTE LEINER
	LEINER
	WEITENDECKTE LEINER

SAVE THE DATE



AMERICANA®

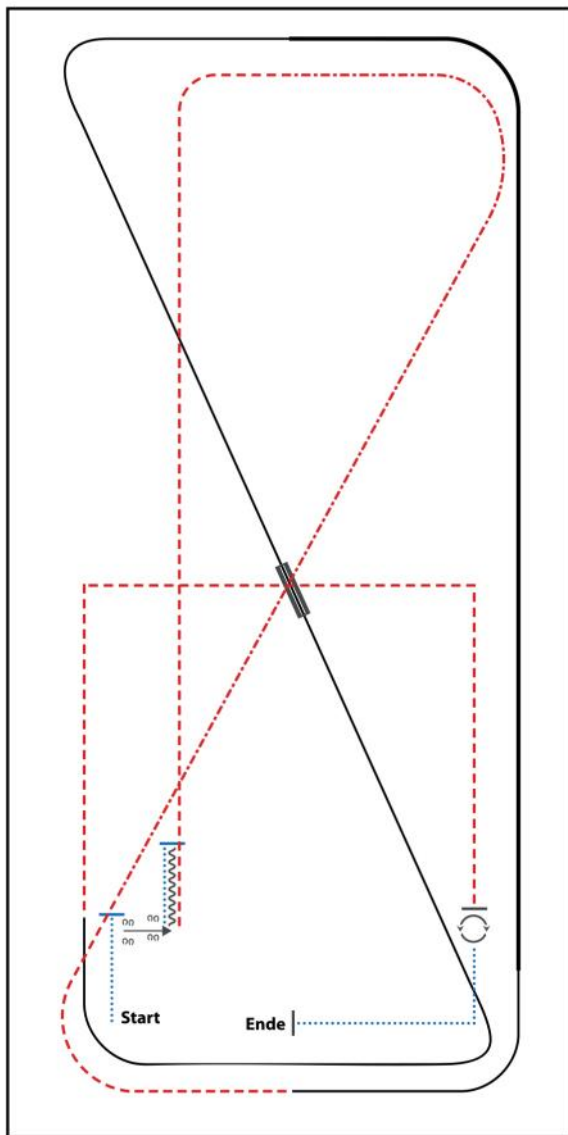


3.-7. September 2025
MESSE FRIEDRICHSHAFEN

GREAT HORSES ★ GREAT RIDERS ★ GREAT FUN

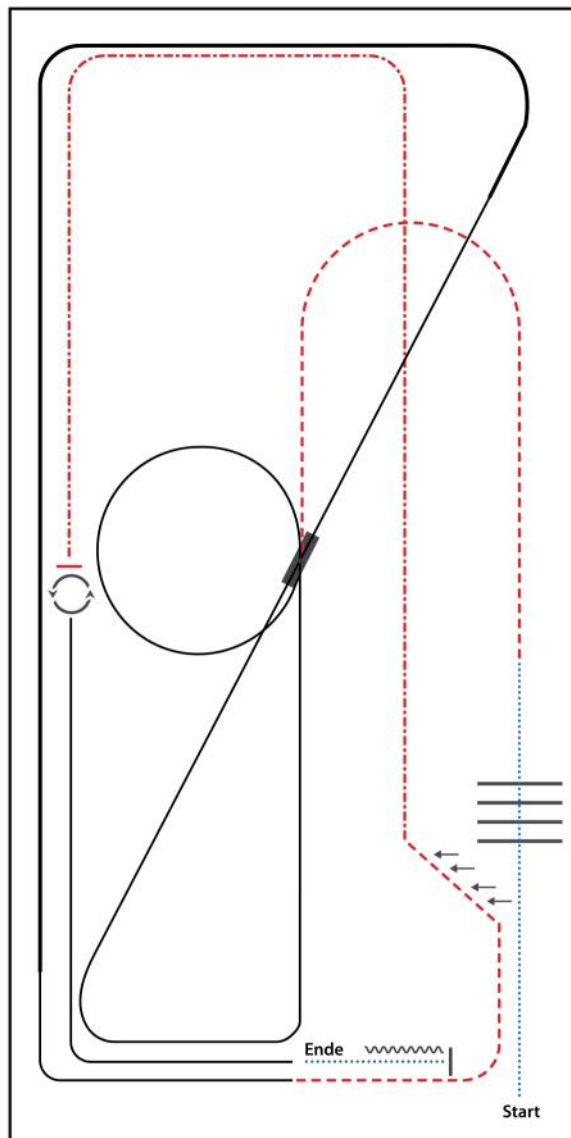


www.americana.de



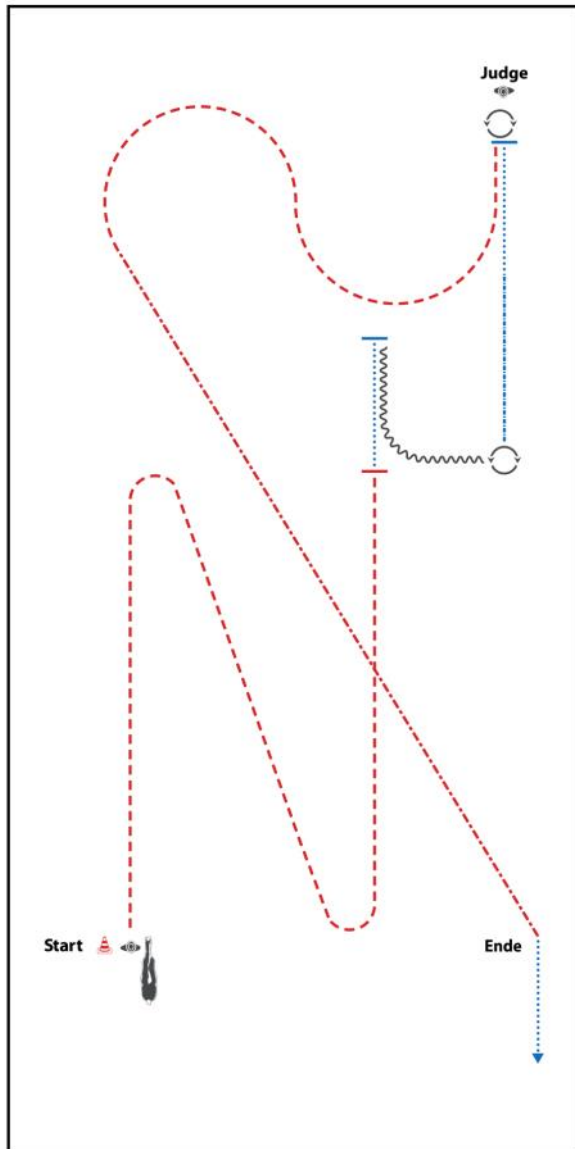
- 1) WALK, STOP
- 2) SIDEPASS RIGHT
- 3) WALK, STOP, BACK UP
- 4) TROT
- 5) EXTENDED TROT, TROT
- 6) LOPE (LL)
- 7) EXTENDED LOPE (LL), LOPE (LL)
- 8) CHANGE LEADS (SIMPLE OR FLYING)
- 9) LOPE (RL)
- 10) TROT CORNERS
- 11) STOP, 360° TURN (LEFT OR RIGHT)
- 12) WALK, STOP

WALK (SCHRITT)
EXTENDED WALK
JOG/TROT (TRAB)
EXTENDED TROT
LOPE (GALOPP)
EXTENDED LOPE
BACK UP (RÜCKWÄRTS)
LEAD CHANGE (GALOPPWECHSEL)
TURN (DREHUNG)
	ERSTE WECHSELZEICHEN
	ZWEITE WECHSELZEICHEN
	DREHUNG
	STOP



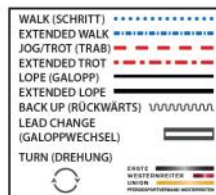
- 1) WALK
- 2) WALK OVER
- 3) TROT
- 4) LOPE (RL) SMALL CIRCLE, LOPE (RL)
- 5) CHANGE LEADS (SIMPLE OR FLYING)
- 6) LOPE (LL)
- 7) EXTENDED LOPE (LL), LOPE (LL)
- 8) TROT, TROT TWO TRACK LEFT
- 9) EXTENDED TROT
- 10) STOP, 360° TURNS (EACH DIRECTION)
- 11) LOPE (LL)
- 12) WALK, STOP, BACK UP

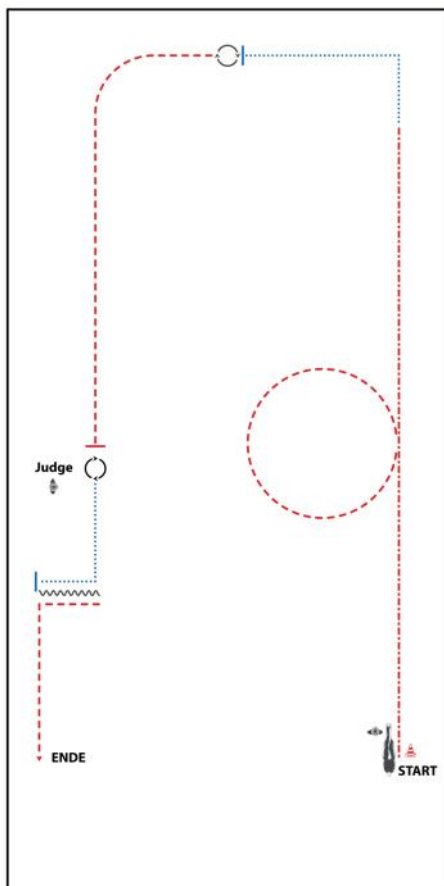
WALK (SCHRITT)
EXTENDED WALK
JOG/TROT (TRAB)	-----
EXTENDED TROT	-----
LOPE (GALOPP)	-----
EXTENDED LOPE	-----
BACK UP (RÜCKWÄRTS)	~~~~~
LEAD CHANGE (GALOPPWECHSEL)	=====
TURN (DREHUNG)	=====
SWITE	=====
WELKE DREHWEISE	=====
LINKS	=====
RECHTS	=====
PROHIBITIONSGEBIET	=====



BE READY AT MARKER

- 1) TROT, STOP
- 2) SHORT SET UP
- 3) WALK, STOP, BACK UP
- 4) TURN 450°
- 5) EXTENDED WALK, WALK, STOP
- 6) SET UP
- 7) INSPECTION
- 8) TURN 180°, TROT SERPENTIN
- 9) EXTENDED TROT
WALK OUT





BE READY AT MARKER

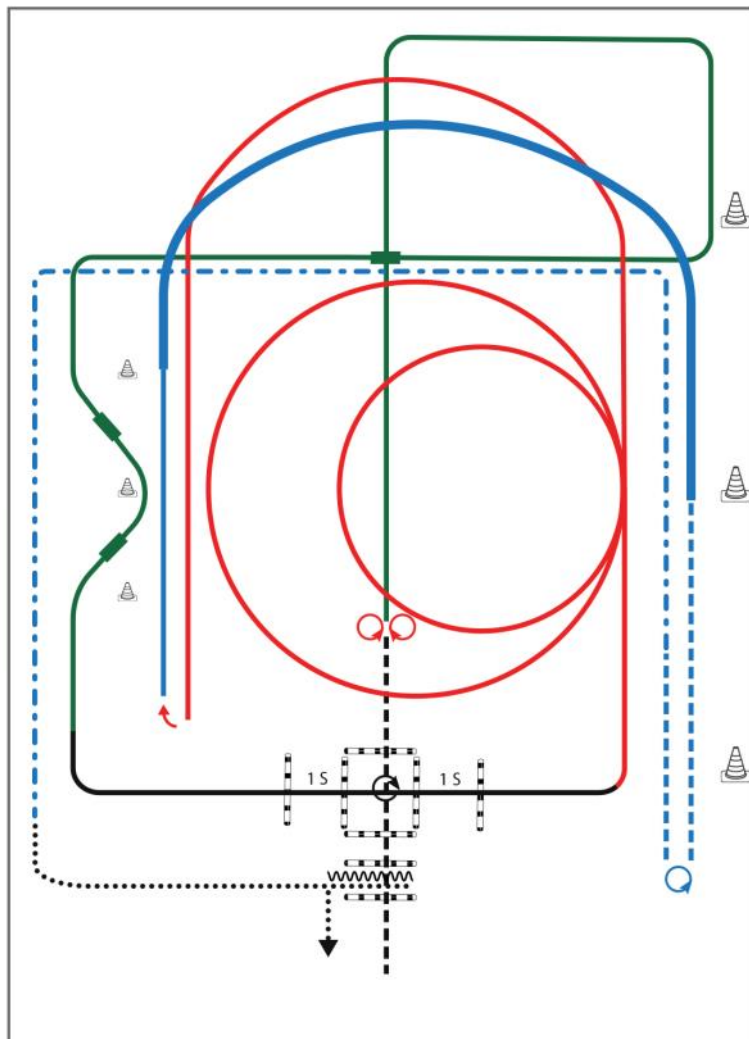
- 1) EXTENDED TROT
- 2) TROT SMALL CIRCLE
- 3) EXTENDED TROT, WALK CORNER
- 4) STOP, TURN 360°
- 5) TROT
- 6) STOP WITH THE HORSES HIP ALIGNED WITH THE JUDGE, TURN 360°
- 7) SET UP
- 8) INSPECTION
- 9) WALK CORNER, STOP, BACK UP (AT LEAST ONE HORSE LENGTH)
- 10) TROT CORNER TROT OUT

WALK (SCHRIITT)
EXTENDED WALK
JOG/TROT (TRAB)
EXTENDED TROT
LOPE (GALOPPI)
EXTENDED LOPE
BACK UP (RÜCKWÄRTS)
LEAD CHANGE (GALOPPWECHSEL)
TURN (DREHUNG)



SIERING BITS

Superhorse



- 1) Jog in, Turn 360° rechts oder links, Jog out (TH)
- 2) 4 Spins links, 4 Spins rechts (RN)
- 3) Galopp rechts, Galoppwechsel mit Seitenwechsel (WR)
- 4) Galopp links, Galoppwechsel auf Linie (WR)
- 5) Galopp rechts, Galoppwechsel auf Linie (WR)
- 6) Galopp links, Lope over (TH)
- 7) 2 Galoppzirkel links 1 klein und langsam, 2. Groß und schnell (RN)
- 8) Galopp links, auf dem Zirkel, der nicht geschlossen wird, run down entlang der langen Seite, Stop mind. 6 m von der Bande entfernt hinter dem Mittelmarker, Rollback rechts (RN)
- 9) Lope rechts, extended Lope rechts (RR)
- 10) Trot, Stop, Turn rechts oder links 540° (1 ½) (RR)
- 11) Trot, extended Trot corners (RR)
- 12) walk, walk in, Back up, walk out (TH)

Legende:

Schritt
Trab	— · — · — ·
Galopp	————
Wechselzone	=====
Rückwärts	~~~~~

TIERVERSICHERUNG MIT ERFAHRUNG UND HERZ

Für dich und dein Pferd.

40
Jahre

Tierkranken-
versicherung



uelzener.de/pferd

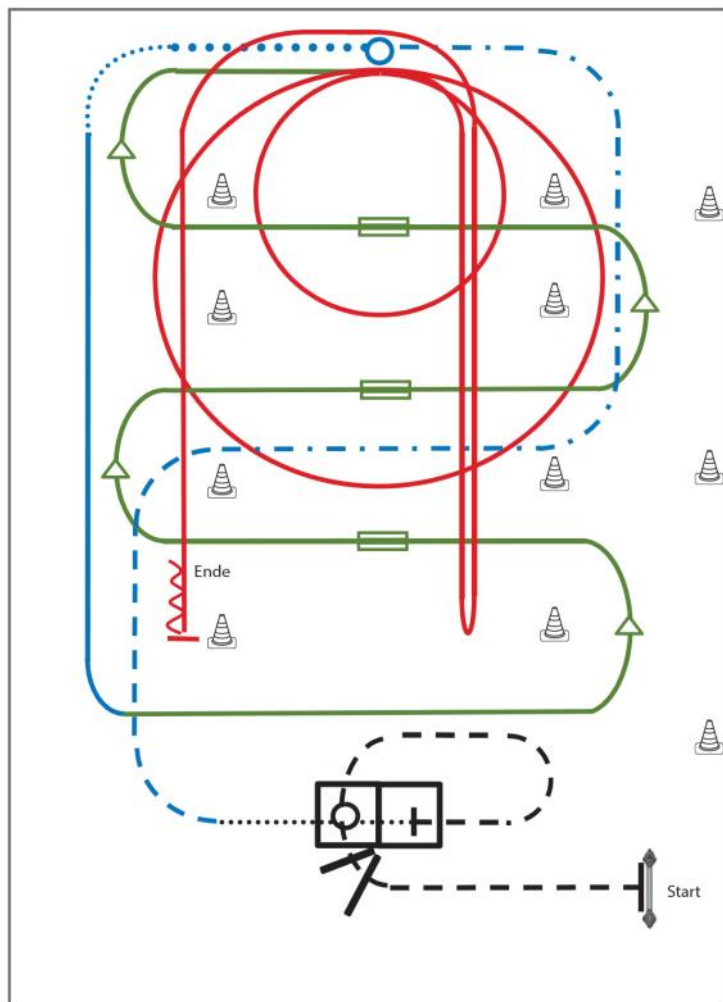
Die Pferdeversicherungen der Uelzener.

Ermögliche deinem Pferd die beste gesundheitliche Versorgung –
auch bei steigenden Tierarztkosten.

Ruf uns unverbindlich an.
Tel. 0581 8070-4646

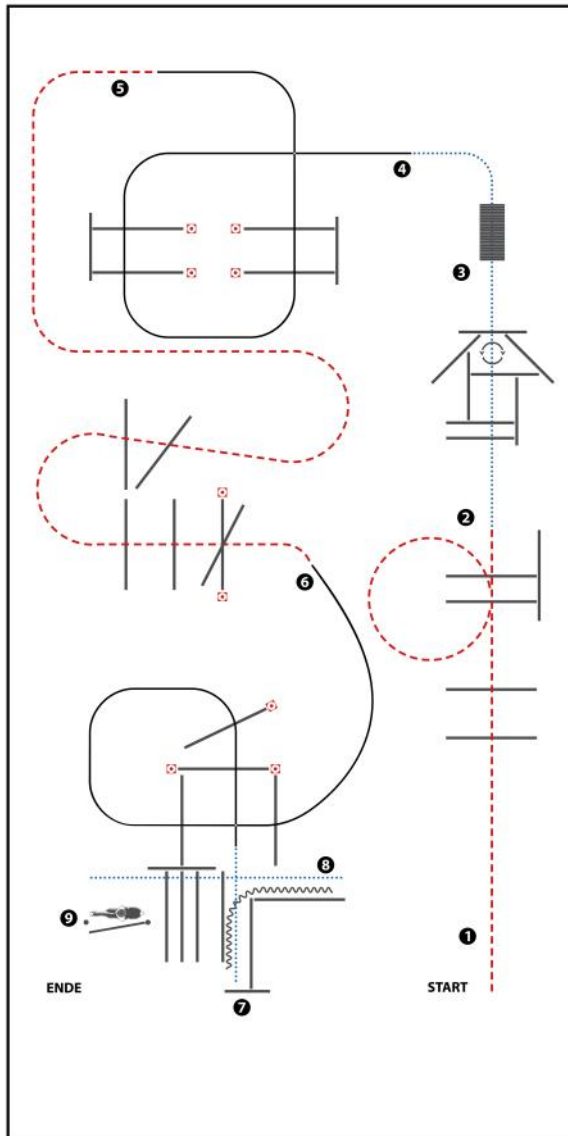
 Uelzener

Superhorse



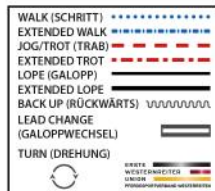
- 1) Seiltor über Stange (TH)
- 2) Jog over, Jog in, Stop (TH)
- 3) Walk in, 360° Turn either way, Walk out (TH)
- 4) Trot, Extended Trot, Stop (RR)
- 5) Turn 360° (each direction either way first) (RR)
- 6) Walk, Lope (RR)
- 7) Galoppwechsel mit Seitenwechsel (WR)
- 8) Galoppwechsel mit Seitenwechsel (WR)
- 9) Galoppwechsel mit Seitenwechsel (WR)
- 10) 2 Zirkel Galopp (**rechts**), 1. groß und schnell, **2. klein** und langsam (RN)
- 11) Rechtsgalopp, Run Down entlang der langen Seite, Sliding Stop mind. 6,00 m von der Bande entfernt hinter dem Mittelmarker, Rollback **links**, kein Verharren (RN)
- 12) Galopp (**links**) auf dem Zirkel, der nicht geschlossen wird, Run Down entlang der langen Seite, Sliding Stop mind. 6,00 m von der Bande entfernt hinter dem Mittelmarker, Rückwärtsrichten mind. 3,00 m, Verharren (RN)

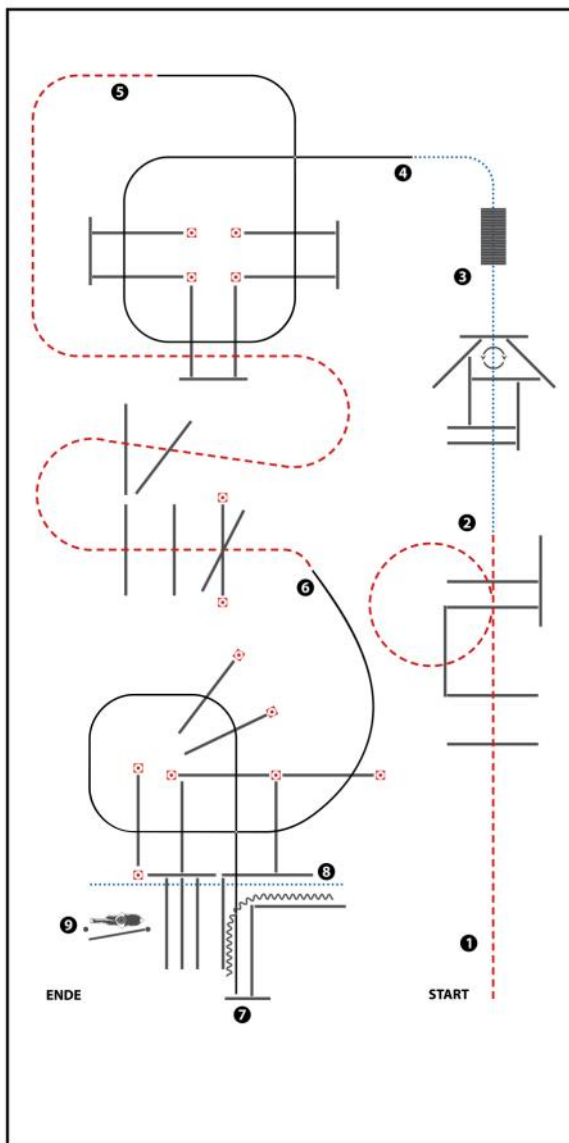
Legende:	
Schritt
Trab	- - - - -
Galopp	—————
Wechselzone	▬▬▬▬▬
Rückwärts	~~~~~



(Erhöhungen optional)

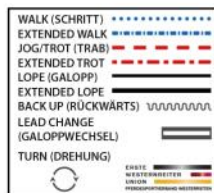
- 1) JOG OVER
- 2) WALK OVER, WALK INTO TRIANGLE, 360° TURN EITHER WAY, WALK OUT
- 3) WALK OVER BRIDGE
- 4) LOPE OVER (LL)
- 5) JOG OVER
- 6) LOPE OVER (RL), WALK INTO CHUTE, STOP
- 7) BACK UP
- 8) WALK OVER
- 9) GATE LH





(Erhöhungen optional)

- 1) JOG OVER
- 2) WALK OVER, WALK INTO TRIANGLE,
360° TURN EITHER WAY, WALK OUT
- 3) WALK OVER BRIDGE
- 4) LOPE OVER (LL)
- 5) JOG OVER
- 6) LOPE OVER (RL), LOPE INTO CHUTE, STOP
- 7) BACK UP
- 8) WALK OVER
- 9) GATE LH



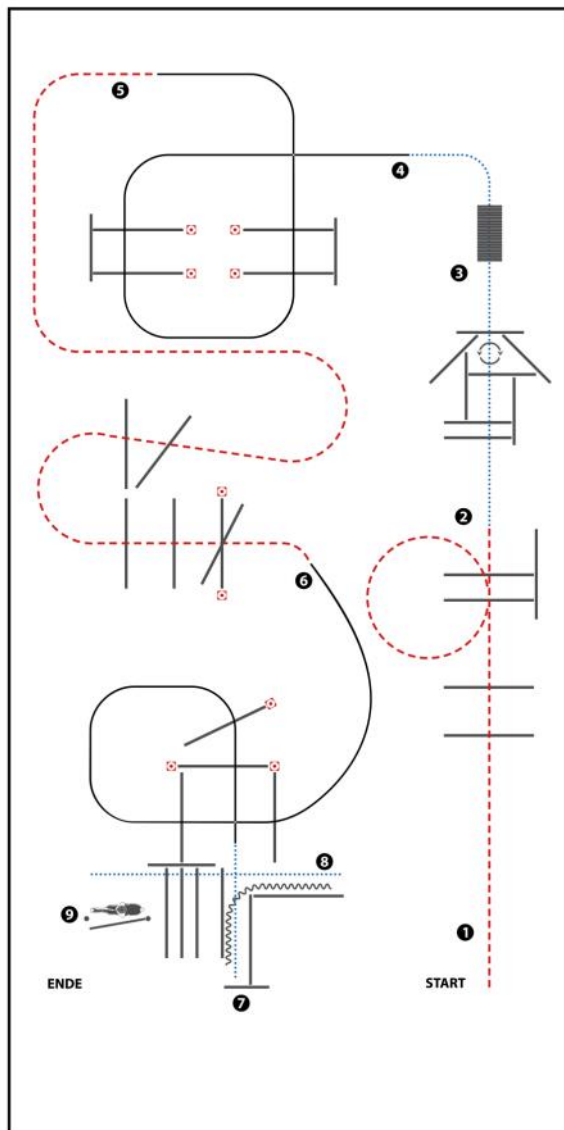


 BESTICKUNG

 TEAMBEKLEIDUNG

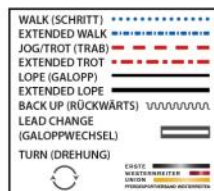
WWW.CIBLU.EU

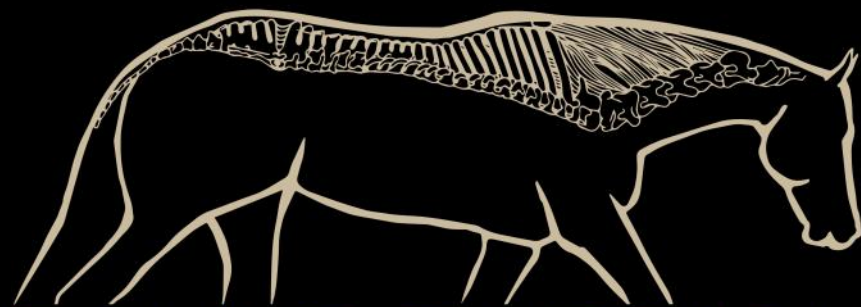
CIBLU Stich  info@ciblu-stich.eu



(Erhöhungen optional)

- 1) JOG OVER
- 2) WALK OVER, WALK INTO TRIANGLE, 360° TURN EITHER WAY, WALK OUT
- 3) WALK OVER BRIDGE
- 4) LOPE OVER (LL)
- 5) JOG OVER
- 6) LOPE OVER (RL), WALK INTO CHUTE, STOP
- 7) BACK UP
- 8) WALK OVER
- 9) GATE LH





EQUINE THERAPY

SARAH NOWAK

PHYSIOTHERAPIE OSTEOPATHIE CHIROPRAKTIK



Unsere Marke für den Erfolg!
7G-WESTERNSATTEL.DE



Der-Westernshop.de

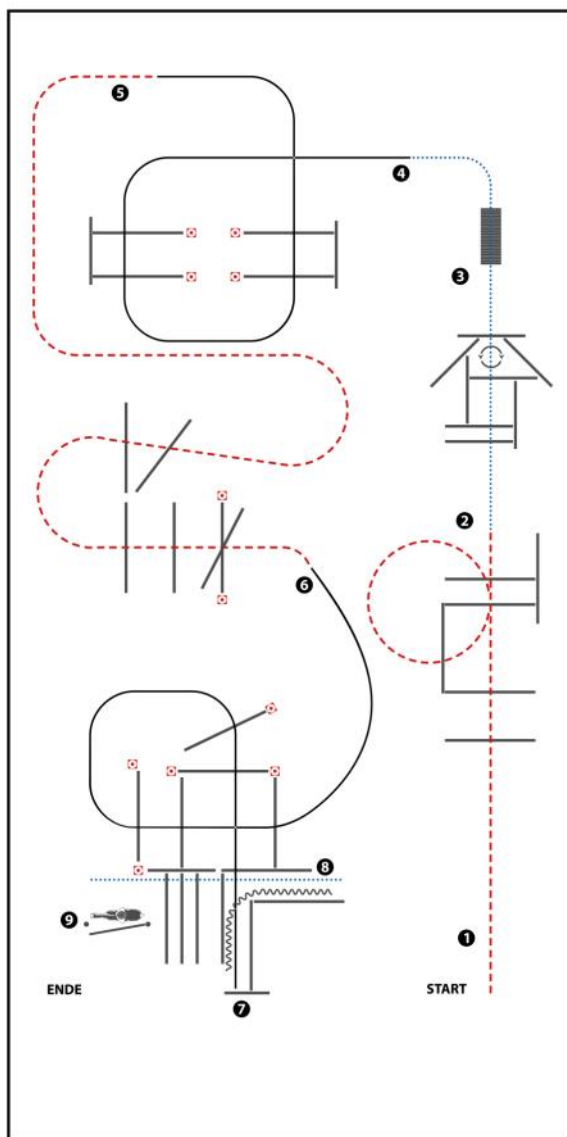
Dein Ausstatter rund um den Westernreitersport!



Natürlich mit

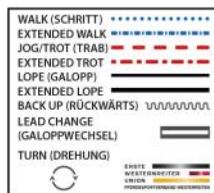


NÖLTGEN



(Erhöhungen optional)

- 1) JOG OVER
- 2) WALK OVER, WALK INTO TRIANGLE, 360° TURN EITHER WAY, WALK OUT
- 3) WALK OVER BRIDGE
- 4) LOPE OVER (LL)
- 5) JOG OVER
- 6) LOPE OVER (RL), LOPE INTO CHUTE, STOP
- 7) BACK UP
- 8) WALK OVER
- 9) GATE LH



TURNIERFOTOS

Während dieser Veranstaltungen werden von einem Team von buy-a-picture.de zum Zwecke der Öffentlichkeitsarbeit Fotos gemacht. Die Bilder können außerdem nach der Show von den Teilnehmern über unseren Shop erworben werden:

DAS PFERDEFOTO
buy-a-picture.de

Vorsicht
Kamera

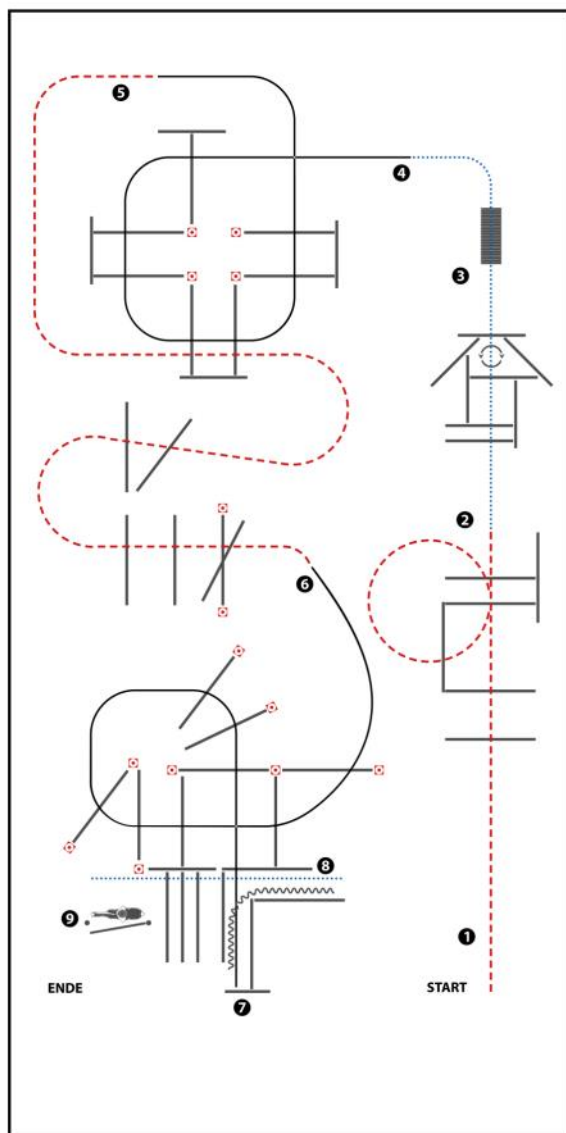
Du möchtest nicht fotografiert werden? Kein Problem.
Sprich uns Fotografen gerne hier vor Ort an. Oder kontaktiere uns von daheim:
Maike Thorun • Aegidienberger Str. 33 • 53604 Bad Honnef
T: 02224 989992 • welcome@buy-a-picture.de

Mehr Infos findest du auf unserer Webseite www.buy-a-picture.de:
Unter dem Menüpunkt „AGB“ gibt es Details zu unseren Lizenzkonditionen.
Und unter „Datenschutz“ erklären wir, wie wir mit deinen Daten umgehen.

PS: Hinter uns ist übrigens der sicherste Platz, um nicht fotografiert zu werden...

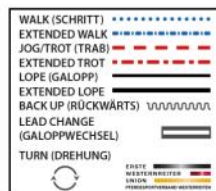


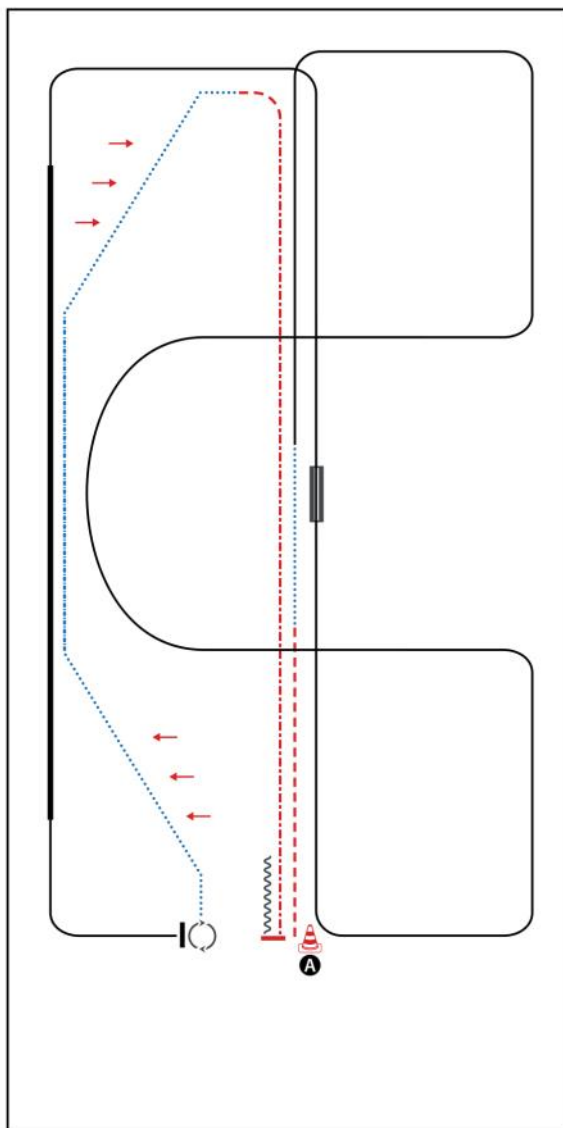
Your best pictures on www.buy-a-picture.de



(Erhöhungen optional)

- 1) JOG OVER
- 2) WALK OVER, WALK INTO TRIANGLE,
360° TURN EITHER WAY, WALK OUT
- 3) WALK OVER BRIDGE
- 4) LOPE OVER (LL)
- 5) JOG OVER
- 6) LOPE OVER (RL), LOPE INTO CHUTE, STOP
- 7) BACK UP
- 8) WALK OVER
- 9) GATE LH

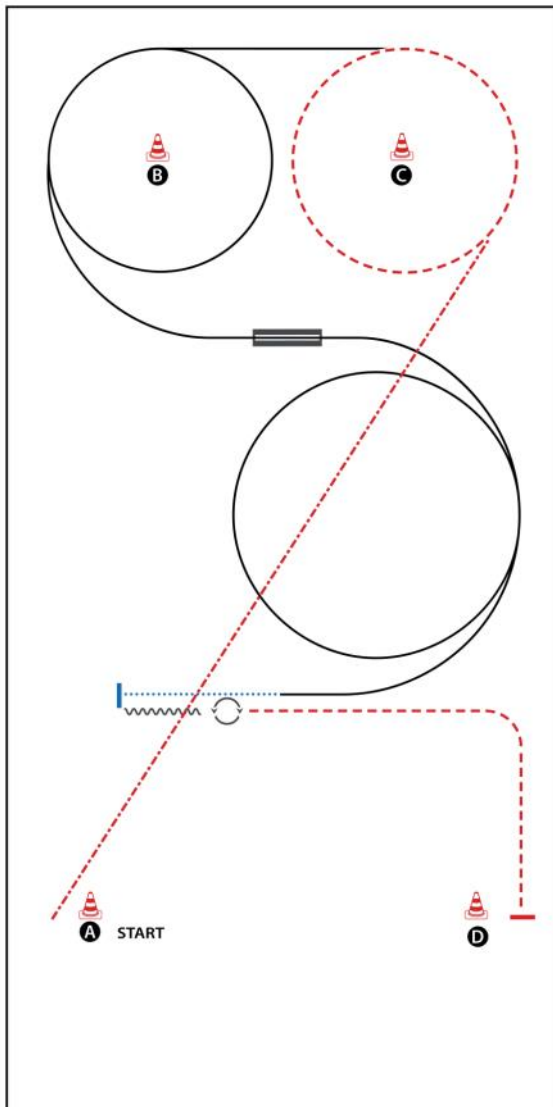




BE READY AT MARKER A

- 1) JOG, WALK
- 2) LOPE (RL)
- 3) CHANGE LEADS (SIMPLE OR FLYING)
- 4) LOPE (LL), EXTENDED LOPE (LL), COLLECTED LOPE (LL)
- 5) STOP, TURN 450° LEFT
- 6) WALK, TWO TRACK OR LEG YIELD LEFT
- 7) EXTENDED WALK
- 8) TWO TRACK OR LEG YIELD RIGHT
- 9) JOG, EXTENDED JOG
- 10) STOP, BACK UP (AT LEAST ONE HORSE LENGTH)
WALK OUT

WALK (SCHRITT)
EXTENDED WALK
JOG/TROT (TRAB)
EXTENDED TROT
LOPE (GALOPPI)
EXTENDED LOPE
BACK UP (RÜCKWÄRTS)
LEAD CHANGE (GALOPPWECHSEL)
TURN (DREHUNG)
	DREHT WERTENWECHSEL EINER PROZENTPUNKTBREITE AUSWEICHUNG



BE READY AT A

- 1) EXTENDED JOG
- 2) JOG
- 3) LOPE (LL)
- 4) CHANGE LEADS (SIMPLE OR FLYING)
- 5) LOPE (RL)
- 6) WALK
- 7) STOP, BACK UP (AT LEAST ONE HORSE LENGTH)
- 8) TURN 540° (LEFT OR RIGHT)
- 9) JOG, STOP
WALK OUT

WALK (SCHRI TT)
EXTENDED WALK
JOG/TROT (TRAB)	- - - - -
EXTENDED TROT	- - - - -
LOPE (GALOPP)	_____
EXTENDED LOPE	_____
BACK UP (RÜCKWÄRTS)	~~~~~
LEAD CHANGE (GALOPPWECHSEL)	=====
TURN (DREHUNG)	⊙
	<small> FULLY UNFINISHED UNLON THROUGH/TURNING OVERSHOES </small>

Anwaltskanzlei für Pferderecht

Rechtsberatung mit Pferdestärke:
equiden-recht.de!

Kompetente Beratung insbesondere zu:

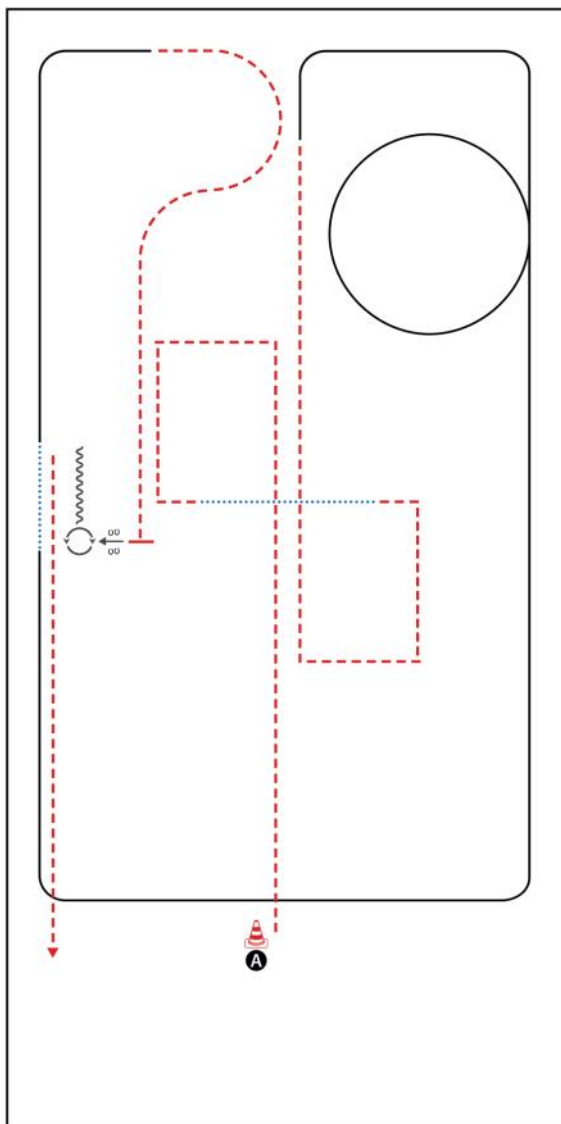
- Pferdekauf
- Pferdehaltung
- Pferdehalterhaftung
- Pferdedienstleister



Mehr Infos unter:
0 68 61 / 93 92 94 0
info@equiden-recht.de

Ein Produkt der

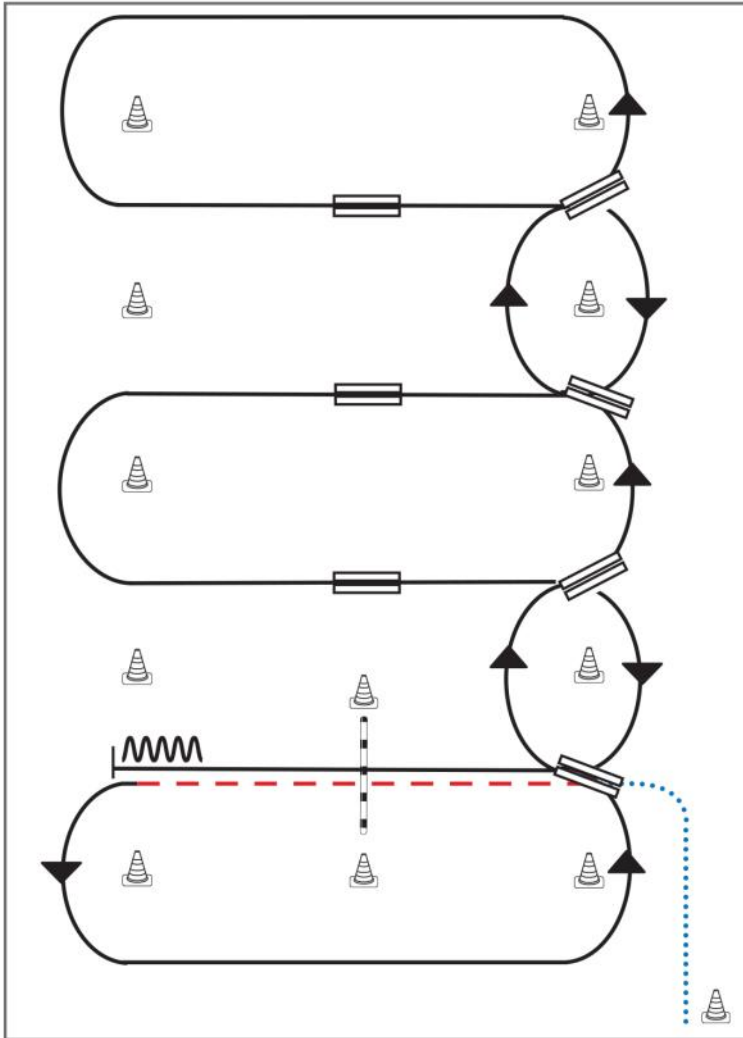
MK Rechtsanwalt



BE READY AT MARKER A

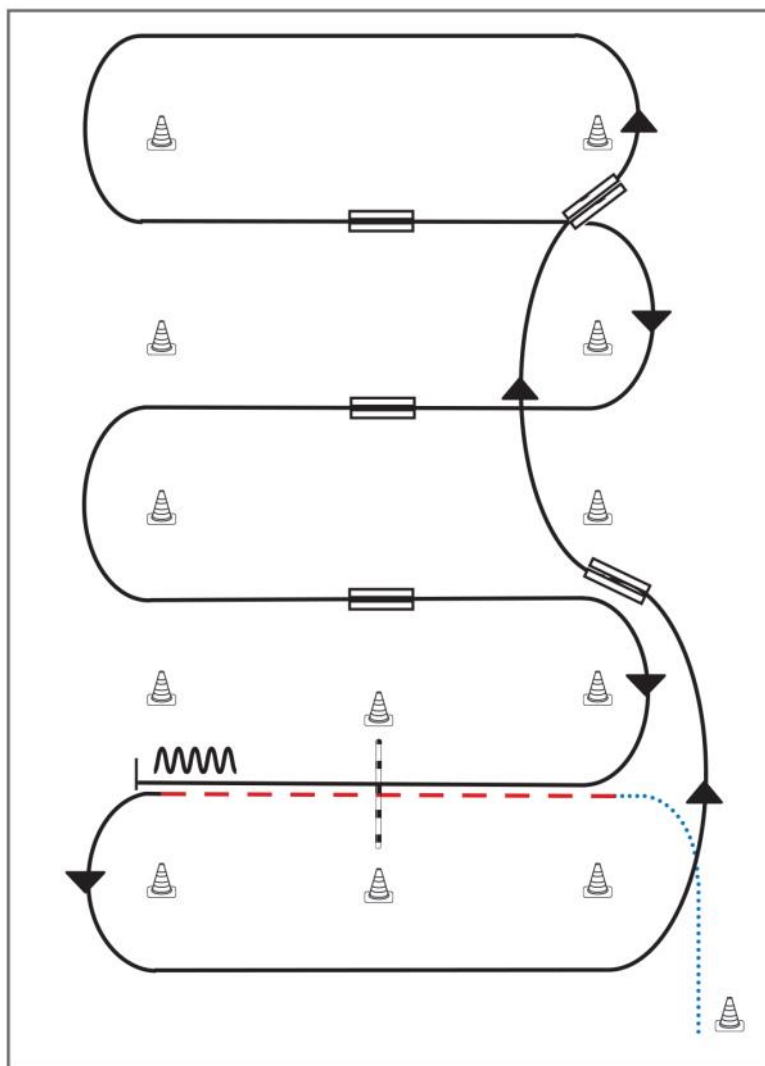
- 1) JOG CORNERS
- 2) WALK
- 3) JOG CORNERS
- 4) LOPE (RL)
- 5) WALK, LOPE (LL)
- 6) JOG, STOP
- 7) SIDEPASS RIGHT
- 8) TURN 360° RIGHT
- 9) BACK UP (AT LEAST ONE HORSE LENGTH)
- 10) JOG
JOG OUT

WALK (SCHRIFFT)
EXTENDED WALK
JOG/TROT (TRAB)
EXTENDED TROT
LOPE (GALOPP)
EXTENDED LOPE
BACK UP (RÜCKWÄRTS)
LEAD CHANGE (GALOPPWECHSEL)
TURN (DREHUNG)



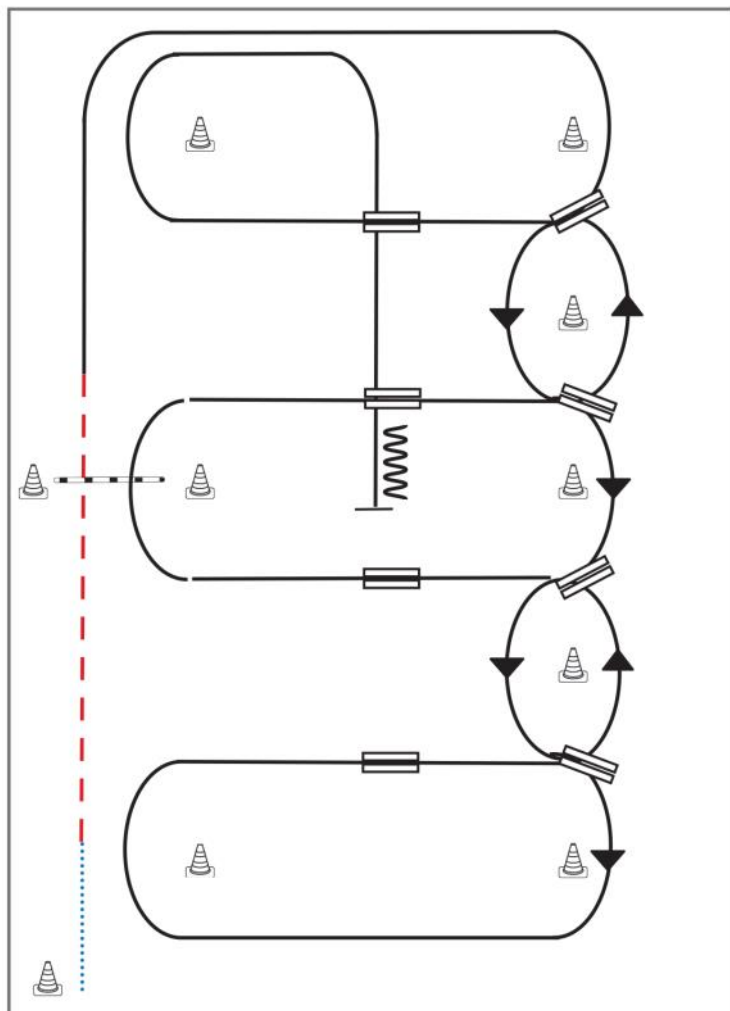
- 1) Schritt vom Start-Pylon, Übergang zum Trab zwischen den Markern, Trab über die Stange
- 2) Übergang zum Linksgalopp zwischen den Markern, Galopp an der kurzen Seite
- 3) 1. Galoppwechsel auf der Linie
- 4) 2. Galoppwechsel auf der Linie
- 5) 3. Galoppwechsel auf der Linie
- 6) 4. Galoppwechsel auf der Linie
- 7) 1. Galoppwechsel mit Seitenwechsel
- 8) 2. Galoppwechsel mit Seitenwechsel
- 9) 3. Galoppwechsel mit Seitenwechsel
- 10) Galopp über die Stange
- 11) Stop zwischen den Markern, Rückwärtsrichten

Legende:	
Schritt
Trab	- - - - -
Galopp
Wechselzone	=====
Rückwärts	~~~~~



- 1) Schritt vom Start-Pylon,
Übergang zum Trab zwischen den Markern,
Trab über die Stange
- 2) Übergang zum Linksgalopp zwischen den Markern,
Galopp an der kurzen Seite
- 3) 1. Galoppwechsel auf der Linie
- 4) 2. Galoppwechsel auf der Linie
- 5) 1. Galoppwechsel mit Seitenwechsel
- 6) 2. Galoppwechsel mit Seitenwechsel
- 7) 3. Galoppwechsel mit Seitenwechsel
- 8) Galopp über die Stange
- 9) Stop zwischen den Markern, Rückwärtsrichten

Legende:	
Schritt
Trab	- - - - -
Galopp	—————
Wechselzone	▬▬▬▬▬
Rückwärts	~~~~~



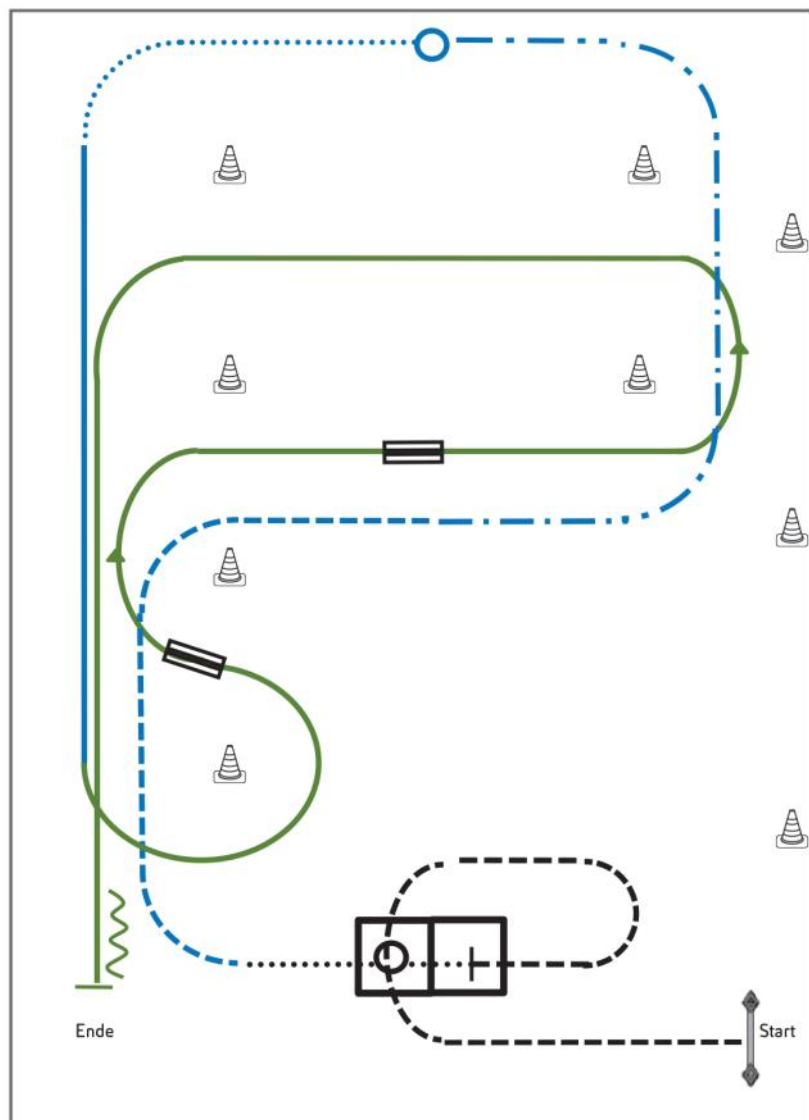
- 1) Schritt vom Start-Pylon zum ersten Marker, Übergang zum Trab, Trab über die Stange.
- 2) Übergang zum Rechtsgalopp, Galopp an der kurzen Seite
- 3) 1. Galoppwechsel auf der Linie
- 4) 2. Galoppwechsel auf der Linie
- 5) 3. Galoppwechsel auf der Linie
- 6) 4. Galoppwechsel auf der Linie, Galopp an der kurzen Seite
- 7) 1. Galoppwechsel mit Seitenwechsel
- 8) 2. Galoppwechsel mit Seitenwechsel
- 9) Galopp über die Stange
- 10) 3. Galoppwechsel mit Seitenwechsel
- 11) 4. Galoppwechsel mit Seitenwechsel
- 12) Mitte der kurzen Seite abwenden, Stop auf Höhe des Mittelmarkers, Rückwärtsrichten

Legende:

Schritt	
Trab	
Galopp	
Wechselzone	
Rückwärts	



Youngstars Challenge Pattern 4 (6.) (Empfohlen für Hallen oder Plätze ab 30x60m)



Jungpferde

- 1) Tor (TH)
- 2) Jog over, Jog in, Stop (TH)
- 3) Walk in, 360° Turn either way, Walk out (TH)
- 4) Trot, Extended Trot, Stop (RR)
- 5) Turn 360° (each direction either way first) (RR)
- 6) Walk, Lope (RR)
- 7) Galoppwechsel auf der Linie (WR)
- 8) Galoppwechsel mit Seitenwechsel (WR)
- 9) Linksgalopp, Stop, Rückwärtsrichten (WR)

Legende:	
Schritt
Trab	-----
Galopp	-----
Wechselzone	=====
Rückwärts	~~~~~



Painted Jewel by Sina

Horsehair Extensions & Horse Tails

DESIGNED
LINES

finest art works by

J. Sieling



Stallbedarf24

ALLES FÜR HOF UND WEIDE



WESTERNREITHOF

AUF DEN GROSSEN GÄRTEN

Westerntraining mit Herz.

Für alle, die
Freiheit lieben.



NEU Der Portax Esprit
silver+black für Westernreiter.

Die Western Ausstattung macht den
Anhängen zum perfekten Begleiter.
Jetzt entdecken!

www.boeckmann.com



ANHANG ERSTER KLASSE